



UNIVERSIDAD DE
GUADALAJARA

Red Universitaria e Institución Benemérita de Jalisco



100
años
de pensar y trabajar

Informe Financiero del 01 de octubre al 31 de diciembre (4to. Trimestre) del Ejercicio Fiscal

Presupuesto de Egresos de la Federación para el Ejercicio Fiscal 2025 Artículo 37



UNIVERSIDAD DE GUADALAJARA

Red Universitaria e Institución Benemérita de Jalisco



100

— años —
de pensar y trabajar

Contenido

- Recursos entregados a la Universidad de Guadalajara del 01 de octubre al 31 de diciembre (4to. Trimestre) del Ejercicio Fiscal 2025
- Hoja de Trabajo de la Universidad de Guadalajara
- I. Programas a los que se destinen los recursos y el cumplimiento de las metas correspondientes
- II. Costo de nómina del personal docente, no docente, administrativo y manual, identificando las distintas categorías y los tabuladores de las remuneraciones por puesto, responsabilidad laboral y su lugar de ubicación
- III. Desglose del gasto corriente destinado a su operación
- IV. Estados financieros
- V. La información sobre matrícula de inicio y fin de cada ciclo escolar

CD (Conteniendo la información del “Informe Financiero del 01 de octubre al 31 de diciembre (4to. Trimestre) Ejercicio Fiscal 2025”)



UNIVERSIDAD DE
GUADALAJARA

Red Universitaria e Institución Benemérita de Jalisco



100

— años —
de pensar y trabajar

Recursos entregados a la
Universidad de Guadalajara
del 01 de octubre al 31 de
diciembre (4to. Trimestre)
del Ejercicio Fiscal 2025



UNIVERSIDAD DE
GUADALAJARA

Red Universitaria e Institución Benemérita de Jalisco



100
— años —
de pensar y trabajar

Hoja de Trabajo de la Universidad de Guadalajara

HOJA DE TRABAJO DE LA
UNIVERSIDAD DE GUADALAJARA

REGISTRO SEMIAUTOMÁTICO DE LOS RECURSOS FEDERALES AUTORIZADOS A LA UNIVERSIDAD A MILES DE PESOS DEL EJERCICIO 2025.

MES	RECURSOS ENTREGADOS A LA UNIVERSIDAD								MES
	Subsidio Federal 2025	Programa de Expansión de la Educación Media Superior y Superior (PROEXES) 2025	Programa de Expansión de la Educación Media Superior y Superior (PROEXES) 2025	Programa de Expansión de la Educación Media Superior y Superior (PROEXES) 2025	Programa de Expansión de la Educación Media Superior y Superior (PROEXES) 2025	Programa de Expansión de la Educación Media Superior y Superior (PROEXES) 2025	Programa de Expansión de la Educación Media Superior y Superior (PROEXES) 2025	Programa de Expansión de la Educación Media Superior y Superior (PROEXES) 2025	
ENERO	0.00	0.00	0.00	0.00	0.00	0.00	0.00	0.00	ENERO
FEBRERO	0.00	0.00	0.00	0.00	0.00	0.00	0.00	0.00	FEBRERO
MARZO	0.00	0.00	0.00	0.00	0.00	0.00	0.00	0.00	MARZO
ABRIL	0.00	0.00	0.00	0.00	0.00	0.00	0.00	0.00	ABRIL
MAYO	0.00	0.00	0.00	0.00	0.00	0.00	0.00	0.00	MAYO
JUNIO	3,984,141.60	0.00	0.00	0.00	0.00	0.00	0.00	0.00	JUNIO
JULIO	1,248,042.00	0.00	0.00	0.00	0.00	0.00	0.00	0.00	JULIO
AGOSTO	482,760.00	0.00	0.00	0.00	0.00	0.00	0.00	0.00	AGOSTO
SEPTIEMBRE	1,119,500.00	0.00	0.00	0.00	0.00	0.00	0.00	0.00	SEPTIEMBRE
OCTUBRE	70,774.00	0.00	0.00	29,923.35	0.00	0.00	0.00	0.00	OCTUBRE
NOVIEMBRE	729,981.52	1,999.17	0.00	3,764.98	30,000.00	0.00	0.00	0.00	NOVIEMBRE
DICIEMBRE	0.00	0.00	187,168.18	2,827.02	0.00	0.00	0.00	0.00	DICIEMBRE
7,635,199.12 1,999.17 187,168.18 36,515.35 30,000.00 0.00 0.00									

GRAN TOTAL A MILES DE PESOS 7,890,881.82

REGISTRO MENSUAL DE LAS APORTACIONES FEDERALES, CANALIZADAS POR SEP/DGESUI/DSU, AUTORIZADAS POR EL GOBIERNO FEDERAL A LAS IES EN EL EJERCICIO 2025.
(MILES DE PESOS)

CLAVE DEL PROGRAMA	RECURSOS OTORGADOS DE LA DSU EN LOS PROGRAMAS AUTORIZADOS.	PRIMER TRIMESTRE 2025				SEGUNDO TRIMESTRE 2025				TERCER TRIMESTRE 2025				CUARTO TRIMESTRE 2025			
		ENERO	FEBRERO	MARZO	Acumulado Trimestral	ABRIL	MAYO	JUNIO	Acumulado Trimestral	JULIO	AGOSTO	SEPTIEMBRE	Acumulado Trimestral	OCTUBRE	NOVIEMBRE	DICIEMBRE	Acumulado Trimestral
U006	SUBSIDIOS FEDERALES PARA ORGANISMOS DECENTRALIZADOS ESTATALES U006	0.00	0.00	0.00	0.00	0.00	0.00	3,984,141.60	3,984,141.60	5,232,183.60	5,714,943.60	6,834,443.60	6,834,443.60	6,905,217.60	7,635,199.12	7,635,199.12	7,635,199.12
S247	PROGRAMA PARA EL DESARROLLO PROFESIONAL DOCENTE (PRODEP) S247	0.00	0.00	0.00	0.00	0.00	0.00	3,984,141.60	3,984,141.60	1,248,042.00	482,760.00	1,119,500.00	2,850,302.00	70,774.00	729,981.52		800,755.52
U006	EXTRAORDINARIO U006	0.00	0.00	0.00	0.00	0.00	0.00	0.00	0.00	0.00	0.00	0.00	0.00	0.00	1,999.17	1,999.17	1,999.17
U006	Subsidio Ordinario Federal 2025, Productos y Rendimientos Financieros	0.00	0.00	0.00	0.00	0.00	0.00	0.00	0.00	0.00	0.00	0.00	0.00	0.00	0.00	187,168.18	187,168.18
U079	Programa de Expansión de la Educación Media Superior y Superior (PROEXES) 2025	0.00	0.00	0.00	0.00	0.00	0.00	0.00	0.00	0.00	0.00	0.00	0.00	29,923.35	33,688.33	36,515.35	36,515.35
c	CCC	0.00	0.00	0.00	0.00	0.00	0.00	0.00	0.00	0.00	0.00	0.00	0.00	0.00	0.00	0.00	0.00
d	DDD	0.00	0.00	0.00	0.00	0.00	0.00	0.00	0.00	0.00	0.00	0.00	0.00	0.00	0.00	0.00	0.00

TOTAL DEL TRIMESTRE

0.00

3,984,141.60

2,850,302.00

1,056,439.22

R. M. REGISTRO DE LOS RECURSOS MENSUALES REPORTADOS A MILES DE PESOS

CLAVE DEL PROGRAMA	RECURSOS OTORGADOS DE LA DSU EN LOS PROGRAMAS AUTORIZADOS.
U006	SUBSIDIOS FEDERALES PARA ORGANISMOS DECENTRALIZADOS ESTATALES U006
S247	PROGRAMA PARA EL DESARROLLO PROFESIONAL DOCENTE (PRODEP) S247
U006	EXTRAORDINARIO U006
U006	Subsidio Ordinario Federal 2025, Productos y Rendimientos Financieros
U079	Programa de Expansión de la Educación Media Superior y Superior (PROEXES) 2025
c	CCC
d	DDD

Nota: AAA BBB CCC y DDD. Llenar si la IES es beneficiaria de algún programa extraordinario

Mtro. Gustavo Alfonso Cárdenas Cutiño
Director de Finanzas

Mtra. Celina Díaz Michel
Coordinadora General de Planeación y Evaluación

Mtra. Karla Alejandrina Planter Pérez
Rectora General

Dr. Alfredo Najera Fuentes
Contralor General



UNIVERSIDAD DE
GUADALAJARA

Red Universitaria e Institución Benemérita de Jalisco



100

— años —
de pensar y trabajar

I. Programas a los que se
destinen los recursos y el
cumplimiento de las metas
correspondientes

DESTINO DE LOS RECURSOS FEDERALES QUE RECIBEN UNIVERSIDADES E INSTITUCIONES DE EDUCACIÓN MEDIA SUPERIOR Y SUPERIOR

En términos del artículo 37, fracción I del Decreto de Presupuesto de Egresos de la Federación para el Ejercicio Fiscal 2025

Programas y cumplimiento de metas


La información presentada es acumulada al periodo que se reporta

Enero- Diciembre 2025

Fracción I

Nombre de la Universidad	Programas PEF/2025	M E N S U A L	PRIMER TRIMESTRE DEL 2025				NOTA	SEGUNDO TRIMESTRE DEL 2025				NOTA	TERCER TRIMESTRE DEL 2025				NOTA	CUARTO TRIMESTRE DEL 2025				NOTA						
			LOS PROGRAMAS A LOS QUE SE DESTINEN LOS RECURSOS FEDERALES					LOS PROGRAMAS A LOS QUE SE DESTINEN LOS RECURSOS FEDERALES					LOS PROGRAMAS A LOS QUE SE DESTINEN LOS RECURSOS FEDERALES					LOS PROGRAMAS A LOS QUE SE DESTINEN LOS RECURSOS FEDERALES										
			Enero	Febrero	Marzo			Abril	Mayo	Junio			Julio	Agosto	Septiembre			Octubre	Noviembre	Diciembre								
U d e G u a d a l a j a r a																												
	SUBSIDIOS FEDERALES PARA ORGANISMOS DESCENTRALIZADOS ESTATALES U006	A R/M	0.00 0.00	0.00 0.00	0.00 0.00			0.00 0.00	0.00 0.00	3,984,141.60 3,984,141.60			5,232,183.60 1,248,042.00	5,714,943.60 482,760.00	6,834,443.60 1,119,500.00			6,905,217.60 70,774.00	7,635,199.12 729,981.52	7,635,199.12 0.00								
	PROGRAMA PARA EL DESARROLLO PROFESIONAL DOCENTE (PRODEP) S247	A R/M	0.00 0.00	0.00 0.00	0.00 0.00			0.00 0.00	0.00 0.00	0.00 0.00			0.00 0.00	0.00 0.00	0.00 0.00			0.00 0.00	1,999.17 1,999.17	1,999.17 0.00								
	EXTRAORDINARIO U006	A R/M	0.00 0.00	0.00 0.00	0.00 0.00			0.00 0.00	0.00 0.00	0.00 0.00			0.00 0.00	0.00 0.00	0.00 0.00			0.00 0.00	0.00 0.00	187,168.18 187,168.18								
	Subsidio Ordinario Federal 2025, Productos y Rendimientos Financieros	A R/M	0.00 0.00	0.00 0.00	0.00 0.00			0.00 0.00	0.00 0.00	0.00 0.00			0.00 0.00	0.00 0.00	0.00 0.00			29,923.35 29,923.35	33,688.33 3,764.98	36,515.35 2,827.02								
	Programa de Expansión de la Educación Media Superior y Superior (PROEXES) 2025	A R/M	0.00 0.00	0.00 0.00	0.00 0.00			0.00 0.00	0.00 0.00	0.00 0.00			0.00 0.00	0.00 0.00	0.00 0.00			0.00 0.00	30,000.00 30,000.00	30,000.00 0.00								
	CCC	A R/M	0.00 0.00	0.00 0.00	0.00 0.00			0.00 0.00	0.00 0.00	0.00 0.00			0.00 0.00	0.00 0.00	0.00 0.00			0.00 0.00	0.00 0.00	0.00 0.00								
	DDD	A R/M	0.00 0.00	0.00 0.00	0.00 0.00			0.00 0.00	0.00 0.00	0.00 0.00			0.00 0.00	0.00 0.00	0.00 0.00			0.00 0.00	0.00 0.00	0.00 0.00								
SUMA DEL MES			0.00			0.00	0.00	0.00			0.00			0.00	0.00	3,984,141.60			5,232,183.60			5,714,943.60	6,834,443.60	100,697.35			765,745.67	189,995.20
SUMAS ACUMULADAS			0.00			0.00	0.00	0.00			0.00			0.00	0.00	3,984,141.60			5,232,183.60			5,714,943.60	6,834,443.60	6,935,140.95			7,700,886.62	7,890,881.82
ACUMULADO DEL TRIMESTRE						0.00						3,984,141.60						2,850,302.00						1,056,438.22				


Mtro. Gustavo Alfonso Cárdenas Cutino
Director de Finanzas


Mtra. Celina Díaz Michel
Coordinadora General de Planeación y Evaluación


Mtra. Karla Alejandrina Planter Pérez
Rectora General

RECURSOS FEDERALES QUE SE RECIBIERON INCLUYENDO SUBSIDIOS EXTRAORDINARIOS, DANDO CUMPLIMIENTO AL ARTICULO 37 DEL PRESUPUESTO DE EGRESOS DE LA FEDERACIÓN PARA 2025, DEBERÁ PRESENTARSE EN LAS FRACCIONES I, II Y III. EL ÓRGANO DE CONTROL INTERNO DE LA INSTITUCIÓN SERÁ EL RESPONSABLE DE VALIDAR LA INFORMACIÓN PRESENTADA AL C. RECTOR(A) DE LOS RECURSOS MINISTRADOS EN EL PRESENTE EJERCICIO.

A =Acumulado
R/M=Recursos Federales Mensuales (Subsidios Ordinario y Extraordinarios 2025)



UNIVERSIDAD DE
GUADALAJARA

Red Universitaria e Institución Benemérita de Jalisco



100
— años —
de pensar y trabajar

II. Costo de nómina del personal docente, no docente, administrativo y manual, identificando las distintas categorías y los tabuladores de las remuneraciones por puesto, responsabilidad laboral y su lugar de ubicación

DESTINO DE LOS RECURSOS FEDERALES QUE RECIBEN UNIVERSIDADES E INSTITUCIONES DE EDUCACIÓN MEDIA SUPERIOR Y SUPERIOR

En términos del artículo 37, fracción II del Decreto de Presupuesto de Egresos de la Federación para el Ejercicio Fiscal 2025

Costo de la plantilla de personal

La información presentada es acumulada al periodo que se reporta

Periodo del 01 de octubre al 31 de diciembre de 2025

Fracción II										CUARTO TRIMESTRE 2025				
Estructura de la Plantilla (Desagregada)														
Universidad / Institución	Categoría	Tipo de personal	Costo unitario bruto (pesos)			Número de plazas			Responsabilidad laboral	Ubicación	Costo total de la plantilla (Pesos)			
			Octubre	Noviembre	Diciembre	Octubre	Noviembre	Diciembre			Octubre	Noviembre	Diciembre	Acumulado oct. a dic.
U. de Guadalajara														
U. de Guadalajara	1001H	ASIGNATURA	797.72	795.84	1,064.79	30,921	30,917	30,917	PROFESOR DE ASIGNATURA "A"	U. de Guadalajara	24,666,162	24,605,070	32,920,441	82,191,674
U. de Guadalajara	1002H	ASIGNATURA	928.16	930.96	1,241.23	171,113	170,519	170,519	PROFESOR DE ASIGNATURA "B"	U. de Guadalajara	158,820,040	158,747,372	211,653,570	529,220,982
U. de Guadalajara	2001H	ACADEMICO	14,167.00	14,175.58	18,957.52	3	3	3	PROFESOR DOCENTE ASISTENTE "A"	U. de Guadalajara	42,501	42,527	56,873	141,900
U. de Guadalajara	2002H	ACADEMICO	18,371.43	17,676.91	23,640.17	27	27	27	PROFESOR DOCENTE ASISTENTE "B"	U. de Guadalajara	496,029	477,277	638,285	1,611,590
U. de Guadalajara	2003H	ACADEMICO	19,256.03	19,288.67	25,339.36	129	127	127	PROFESOR DOCENTE ASISTENTE "C"	U. de Guadalajara	2,484,028	2,449,661	3,218,099	8,151,788
U. de Guadalajara	2004H	ACADEMICO	19,318.97	19,394.92	25,738.01	784	778	778	PROFESOR DOCENTE ASOCIADO "A"	U. de Guadalajara	15,146,069	15,089,247	20,024,175	50,259,491
U. de Guadalajara	2005H	ACADEMICO	23,590.84	23,596.64	31,442.44	792	789	789	PROFESOR DOCENTE ASOCIADO "B"	U. de Guadalajara	18,683,949	18,617,752	24,808,088	62,109,789
U. de Guadalajara	2006H	ACADEMICO	28,417.34	28,598.79	37,852.85	335	332	332	PROFESOR DOCENTE ASOCIADO "C"	U. de Guadalajara	9,519,810	9,494,799	12,567,146	31,581,754
U. de Guadalajara	2007H	ACADEMICO	33,436.77	33,169.96	44,358.09	326	326	326	PROFESOR DOCENTE TITULAR "A"	U. de Guadalajara	10,900,387	10,813,406	14,460,736	36,174,529
U. de Guadalajara	2008H	ACADEMICO	42,597.76	42,931.01	56,009.26	130	127	127	PROFESOR DOCENTE TITULAR "B"	U. de Guadalajara	5,537,709	5,452,238	7,113,175	18,103,122
U. de Guadalajara	2009H	ACADEMICO	50,505.18	50,526.68	67,081.19	143	142	142	PROFESOR DOCENTE TITULAR "C"	U. de Guadalajara	7,222,241	7,174,788	9,525,529	23,922,558
U. de Guadalajara	2001H	ACADEMICO	0.00	0.00	0.00	0	0	0	PROFESOR INVESTIGADOR ASISTENTE "A"	U. de Guadalajara	0	0	0	0
U. de Guadalajara	2002H	ACADEMICO	0.00	0.00	0.00	0	0	0	PROFESOR INVESTIGADOR ASISTENTE "B"	U. de Guadalajara	0	0	0	0
U. de Guadalajara	2003H	ACADEMICO	21,925.74	20,175.60	26,981.13	13	13	13	PROFESOR INVESTIGADOR ASISTENTE "C"	U. de Guadalajara	285,035	262,283	350,755	898,072
U. de Guadalajara	2004H	ACADEMICO	22,188.47	22,201.89	29,691.01	190	190	190	PROFESOR INVESTIGADOR ASOCIADO "A"	U. de Guadalajara	4,215,810	4,218,359	5,641,293	14,075,462
U. de Guadalajara	2005H	ACADEMICO	24,213.82	24,150.14	32,405.51	313	314	314	PROFESOR INVESTIGADOR ASOCIADO "B"	U. de Guadalajara	7,578,927	7,583,144	10,175,330	25,337,400
U. de Guadalajara	2006H	ACADEMICO	27,256.27	27,363.47	36,446.49	296	295	295	PROFESOR INVESTIGADOR ASOCIADO "C"	U. de Guadalajara	8,067,857	8,072,225	10,751,714	26,891,796
U. de Guadalajara	2007H	ACADEMICO	31,426.40	31,443.06	42,051.87	499	499	499	PROFESOR INVESTIGADOR TITULAR "A"	U. de Guadalajara	15,681,773	15,690,089	20,983,881	52,355,743
U. de Guadalajara	2008H	ACADEMICO	39,476.12	39,386.24	52,532.60	424	423	423	PROFESOR INVESTIGADOR TITULAR "B"	U. de Guadalajara	16,737,875	16,660,378	22,221,291	55,619,545
U. de Guadalajara	2009H	ACADEMICO	49,693.05	49,964.30	66,300.75	809	803	803	PROFESOR INVESTIGADOR TITULAR "C"	U. de Guadalajara	40,201,677	40,121,336	53,239,502	133,562,514
U. de Guadalajara	3001H	ACADEMICO	10,886.23	10,892.88	14,567.67	11	11	11	TECNICO ACADEMICO ASISTENTE "A"	U. de Guadalajara	119,749	119,822	160,244	399,815
U. de Guadalajara	3002H	ACADEMICO	11,048.67	11,203.21	14,787.53	111	110	110	TECNICO ACADEMICO ASISTENTE "B"	U. de Guadalajara	1,226,403	1,232,353	1,626,628	4,085,383
U. de Guadalajara	3003H	ACADEMICO	12,939.36	12,977.99	17,211.46	190	189	189	TECNICO ACADEMICO ASISTENTE "C"	U. de Guadalajara	2,458,479	2,452,841	3,252,966	8,164,286
U. de Guadalajara	3004H	ACADEMICO	15,016.58	14,802.88	19,713.48	729	729	729	TECNICO ACADEMICO ASOCIADO "A"	U. de Guadalajara	10,947,087	10,791,301	14,414,864	36,153,252
U. de Guadalajara	3005H	ACADEMICO	19,099.91	19,057.68	25,488.27	253	253	253	TECNICO ACADEMICO ASOCIADO "B"	U. de Guadalajara	4,832,277	4,821,593	6,448,532	16,102,402
U. de Guadalajara	3006H	ACADEMICO	22,238.09	22,760.95	29,798.83	94	92	92	TECNICO ACADEMICO ASOCIADO "C"	U. de Guadalajara	2,090,381	2,094,007	2,741,493	6,925,880
U. de Guadalajara	3007H	ACADEMICO	25,715.75	25,250.51	33,767.84	62	62	62	TECNICO ACADEMICO TITULAR "A"	U. de Guadalajara	1,594,376	1,565,532	2,093,606	5,253,514
U. de Guadalajara	3008H	ACADEMICO	28,878.66	28,895.93	38,642.54	25	25	25	TECNICO ACADEMICO TITULAR "B"	U. de Guadalajara	721,967	722,398	966,064	2,410,428
U. de Guadalajara	3009H	ACADEMICO	34,966.89	34,947.25	45,416.38	38	37	37	TECNICO ACADEMICO TITULAR "C"	U. de Guadalajara	1,328,742	1,293,048	1,680,406	4,302,196
U. de Guadalajara	E-020	ADMVO. CONFIANZA	10,413.10	10,615.76	14,254.63	222	223	223	ADMINISTRATIVO DE APOYO	U. de Guadalajara	2,311,707	2,367,315	3,178,782	7,857,805
U. de Guadalajara	E-040	ADMVO. CONFIANZA	15,779.35	15,797.47	21,124.29	358	358	358	ADMVTO. DE COORDINACION	U. de Guadalajara	5,649,007	5,655,495	7,562,497	18,867,000
U. de Guadalajara	E-010	ADMVO. CONFIANZA	9,298.60	9,426.92	12,508.99	145	144	144	AUXILIAR GENERAL	U. de Guadalajara	1,348,297	1,357,477	1,801,294	4,507,068
U. de Guadalajara	E-050	ADMVO. CONFIANZA	18,137.31	18,013.20	24,164.72	342	343	343	JEFE DE APOYO ADMINISTRATIVO	U. de Guadalajara	6,202,959	6,178,528	8,288,501	20,669,988
U. de Guadalajara	E-060	ADMVO. CONFIANZA	21,721.17	22,142.56	29,551.82	535	534	534	JEFE DE APOYO TECNICO	U. de Guadalajara	11,620,828	11,824,125	15,780,671	39,225,625
U. de Guadalajara	E-070	ADMVO. CONFIANZA	29,849.25	30,008.59	40,221.95	344	345	345	JEFE OPERATIVO	U. de Guadalajara	10,268,142	10,352,965	13,876,571	34,497,678
U. de Guadalajara	E-080	ADMVO. CONFIANZA	41,262.27	41,058.79	54,907.59	165	165	165	JEFE OPERATIVO ESPECIALIZADO	U. de Guadalajara	6,808,274	6,774,701	9,059,753	22,642,728
U. de Guadalajara	E-030	ADMVO. CONFIANZA	12,824.00	12,808.76	17,127.57	273	273	273	TECNICO DE COORDINACION	U. de Guadalajara	3,500,952	3,496,790	4,675,827	11,673,570
U. de Guadalajara	AA-A	ADMVO. SINDICALIZADO	0.00	0.00	0.00	0	0	0	AUXILIAR ADMINISTRATIVO "A"	U. de Guadalajara	0	0	0	0
U. de Guadalajara	AA-B	ADMVO. SINDICALIZADO	0.00	0.00	0.00	0	0	0	AUXILIAR ADMINISTRATIVO "B"	U. de Guadalajara	0	0	0	0
U. de Guadalajara	AA-C	ADMVO. SINDICALIZADO	0.00	0.00	0.00	0	0	0	AUXILIAR ADMINISTRATIVO "C"	U. de Guadalajara	0	0	0	0
U. de Guadalajara	AA-D	ADMVO. SINDICALIZADO	10,498.67	10,674.26	14,256.71	1,744	1,742	1,742	AUXILIAR ADMINISTRATIVO "D"	U. de Guadalajara	18,309,673	18,594,557	24,835,182	61,739,412
U. de Guadalajara	AO-A	ADMVO. SINDICALIZADO	0.00	0.00	0.00	0	0	0	AUXILIAR OPERATIVO "A"	U. de Guadalajara	0	0	0	0
U. de Guadalajara	AO-B	ADMVO. SINDICALIZADO	8,909.79	8,915.28	11,923.08	12	12	12	AUXILIAR OPERATIVO "B"	U. de Guadalajara	106,917	106,983	143,077	356,978
U. de Guadalajara	AO-C	ADMVO. SINDICALIZADO	0.00	0.00	0.00	0	0	0	AUXILIAR OPERATIVO "C"	U. de Guadalajara	0	0	0	0
U. de Guadalajara	AO-D	ADMVO. SINDICALIZADO	12,365.68	12,512.19	16,645.80	2,002	1,991	1,991	AUXILIAR OPERATIVO "D"	U. de Guadalajara	24,756,082	24,911,764	33,141,784	82,809,630
U. de Guadalajara	A-190	ADMVO. SINDICALIZADO	0.00	0.00	0.00	0	0	0	COORDINADOR "B"	U. de Guadalajara	0	0	0	0
U. de Guadalajara	A-360	ADMVO. SINDICALIZADO	26,970.75	27,244.29	35,781.30	63	62	62	JEFE DE CONTROL "B"	U. de Guadalajara	1,699,157	1,689,146	2,218,441	5,606,744
U. de Guadalajara	A-170	ADMVO. SINDICALIZADO	0.00	0.00	0.00	0	0	0	JEFE DE SECCION "B"	U. de Guadalajara	0	0	0	0
U. de Guadalajara	A-340	ADMVO. SINDICALIZADO	20,769.40	20,781.89	27,792.32	58	58	58	JEFE DE UNIDAD "A"	U. de Guadalajara	1,204,625	1,205,350	1,611,955	4,021,930
U. de Guadalajara	A-350	ADMVO. SINDICALIZADO	33,125.09	33,135.58	44,325.02	46	46	46	JEFE DE UNIDAD "B"	U. de Guadalajara	1,523,754	1,524,237	2,038,951	5,086,942
U. de Guadalajara	A-410	ADMVO. SINDICALIZADO	0.00	0.00	0.00	0	0	0	JEFE DE UNIDAD ADMVA. "B"	U. de Guadalajara	0	0	0	0
U. de Guadalajara	TA-A	ADMVO. SINDICALIZADO	0.00	0.00	0.00	0	0	0	TECNICO ADMINISTRATIVO "A"	U. de Guadalajara	0	0	0	0
U. de Guadalajara	TA-B	ADMVO. SINDICALIZADO	10,260.11	10,266.40	13,729.89	1	1	1	TECNICO ADMINISTRATIVO "B"	U. de Guadalajara	10,260	10,266	13,730	34,256
U. de Guadalajara	TA-C	ADMVO. SINDICALIZADO	0.00	0.00	0.00	0	0	0	TECNICO ADMINISTRATIVO "C"	U. de Guadalajara	0	0	0	0
U. de Guadalajara	TA-D	ADMVO. SINDICALIZADO	0.00	0.00	0.00	0	0	0	TECNICO ADMINISTRATIVO "D"	U. de Guadalajara	0	0	0	0
U. de Guadalajara	TA-E	ADMVO. SINDICALIZADO	16,880.13	16,839.26	22,638.19	1,206	1,213	1,213	TECNICO ADMINISTRATIVO "E"	U. de Guadalajara	20,357,431	20,426,022	27,460,125	68,243,578
U. de Guadalajara	TE-A	ADMVO. SINDICALIZADO	0.00	0.00	0.00	0	0	0	TECNICO ESPECIALIZADO "A"	U. de Guadalajara	0	0	0	0
U. de Guadalajara	TE-B	ADMVO. SINDICALIZADO	0.00	0.00	0.00	0	0	0	TECNICO ESPECIALIZADO "B"	U. de Guadalajara	0	0	0	0
U. de Guadalajara	TE-C	ADMVO. SINDICALIZADO	0.00	0.00	0.00	0	0	0	TECNICO ESPECIALIZADO "C"	U. de Guadalajara	0	0	0	0
U. de Guadalajara	TE-D	ADMVO. SINDICALIZADO	14,757.09	15,492.33	20,718.36	16	16	16	TECNICO ESPECIALIZADO "D"	U. de Guadalajara	236,114	247,877	331,494	815,485
U. de Guadalajara	TO-A	ADMVO. SINDICALIZADO	0.00	0.00	0.00	0	0	0	TECNICO OPERATIVO "A"	U. de Guadalajara	0	0	0	0
U. de Guadalajara	TO-B	ADMVO. SINDICALIZADO	0.00	0.00	0.00	0	0	0	TECNICO OPERATIVO "B"	U. de Guadalajara	0	0	0	0
U. de Guadalajara	TO-C	ADMVO. SINDICALIZADO	17,391.46	17,390.70	23,148.18	273	272	272	TECNICO OPERATIVO "C"	U. de Guadalajara	4,747,867	4,730,271	6,296,304	15,774,443
U. de Guadalajara	TP-A	ADMVO. SINDICALIZADO	0.00	0.00	0.00	0	0	0	TECNICO PROFESIONAL "A"	U. de Guadalajara	0	0	0	0

DESTINO DE LOS RECURSOS FEDERALES QUE RECIBEN UNIVERSIDADES E INSTITUCIONES DE EDUCACIÓN MEDIA SUPERIOR Y SUPERIOR

En términos del artículo 37, fracción II del Decreto de Presupuesto de Egresos de la Federación para el Ejercicio Fiscal 2025

Costo de la plantilla de personal

La información presentada es acumulada al periodo que se reporta

Periodo del 01 de octubre al 31 de diciembre de 2025

Fracción II										CUARTO TRIMESTRE 2025				
Estructura de la Plantilla (Desagregada)														
Universidad / Institución	Categoría	Tipo de personal	Costo unitario bruto (pesos)			Número de plazas			Responsabilidad laboral	Ubicación	Costo total de la plantilla (Pesos)			
			Octubre	Noviembre	Diciembre	Octubre	Noviembre	Diciembre			Octubre	Noviembre	Diciembre	Acumulado oct. a dic.
U. de Guadalajara														
U. de Guadalajara	TP-B	ADMVO. SINDICALIZADO	0.00	0.00	0.00	0	0	0	TECNICO PROFESIONAL "B"	U. de Guadalajara	0	0	0	0
U. de Guadalajara	TP-C	ADMVO. SINDICALIZADO	19,326.14	19,737.09	25,925.67	160	157	157	TECNICO PROFESIONAL "C"	U. de Guadalajara	3,092,182	3,098,722	4,070,330	10,261,235
U. de Guadalajara	D-053	MM Y S	64,043.77	64,081.79	85,695.40	1	1	1	ABOGADO GENERAL	U. de Guadalajara	64,044	64,082	85,695	213,821
U. de Guadalajara	C-033	MM Y S	0.00	0.00	0.00	0	0	0	ASISTENTE RECTOR GENERAL	U. de Guadalajara	0	0	0	0
U. de Guadalajara	D-101	MM Y S	42,297.73	42,322.92	56,598.00	17	17	17	CONTRALOR DE CENTRO	U. de Guadalajara	719,061	719,490	962,166	2,400,717
U. de Guadalajara	D-052	MM Y S	70,211.17	70,252.83	93,947.72	1	1	1	CONTRALOR GENERAL	U. de Guadalajara	70,211	70,253	93,948	234,412
U. de Guadalajara	C-060	MM Y S	25,140.93	25,156.11	33,641.73	75	75	75	COORDINADOR ACADEMICO DE ESCUELA	U. de Guadalajara	1,885,570	1,886,709	2,523,130	6,295,408
U. de Guadalajara	C-041	MM Y S	34,561.07	34,946.61	46,697.92	194	194	194	COORDINADOR DE AREA "A"	U. de Guadalajara	6,704,848	6,779,641	9,059,396	22,543,885
U. de Guadalajara	D-072	MM Y S	52,915.39	52,947.10	70,805.68	36	36	36	COORDINADOR DE AREA "B"	U. de Guadalajara	1,904,954	1,906,096	2,549,005	6,360,054
U. de Guadalajara	C-081	MM Y S	28,279.37	28,296.29	37,840.65	4	4	4	COORDINADOR DE AREA "C"	U. de Guadalajara	113,117	113,185	151,363	377,665
U. de Guadalajara	C-085	MM Y S	55,162.22	55,195.00	73,811.40	1	1	1	COORDINADOR DE AREA "D"	U. de Guadalajara	55,162	55,195	73,811	184,169
U. de Guadalajara	C-084	MM Y S	0.00	0.00	0.00	0	0	0	COORDINADOR DE AREA "E"	U. de Guadalajara	0	0	0	0
U. de Guadalajara	C-042	MM Y S	32,554.43	33,026.40	43,973.62	215	214	214	COORDINADOR DE CARRERA	U. de Guadalajara	6,999,203	7,067,650	9,410,356	23,477,208
U. de Guadalajara	D-201	MM Y S	57,408.86	57,442.97	76,817.53	1	1	1	COORDINADOR DE ENTIDADES PRODUCTIVAS	U. de Guadalajara	57,409	57,443	76,818	191,669
U. de Guadalajara	C-071	MM Y S	0.00	0.00	0.00	0	0	0	COORDINADOR DE EXTENSION DE ESCUELA	U. de Guadalajara	0	0	0	0
U. de Guadalajara	D-169	MM Y S	0.00	0.00	0.00	0	0	0	COORDINADOR DE GESTION Y ADMINISTRACION	U. de Guadalajara	0	0	0	0
U. de Guadalajara	C-062	MM Y S	25,389.80	24,826.82	33,201.30	98	98	98	COORDINADOR DE MODULO	U. de Guadalajara	2,488,200	2,433,028	3,253,727	8,174,956
U. de Guadalajara	C-063	MM Y S	0.00	0.00	0.00	0	0	0	COORDINADOR DE POSTGRADO "A"	U. de Guadalajara	0	0	0	0
U. de Guadalajara	C-082	MM Y S	0.00	0.00	0.00	0	0	0	COORDINADOR DE POSTGRADO "B"	U. de Guadalajara	0	0	0	0
U. de Guadalajara	C-044	MM Y S	34,438.14	35,011.37	46,348.99	199	197	197	COORDINADOR DE POSTGRADO "C"	U. de Guadalajara	6,853,190	6,897,239	9,130,751	22,881,180
U. de Guadalajara	C-509	MM Y S	0.00	0.00	0.00	0	0	0	COORDINADOR DE SERVICIOS "A"	U. de Guadalajara	10,798	0	0	10,798
U. de Guadalajara	C-064	MM Y S	0.00	0.00	0.00	0	0	0	COORDINADOR DE SERVICIOS "B"	U. de Guadalajara	0	0	0	0
U. de Guadalajara	C-059	MM Y S	0.00	0.00	0.00	0	0	0	COORDINADOR DE SERVICIOS "C"	U. de Guadalajara	0	0	0	0
U. de Guadalajara	C-079	MM Y S	0.00	0.00	0.00	0	0	0	COORDINADOR DE SERVICIOS "D"	U. de Guadalajara	0	0	0	0
U. de Guadalajara	D-165	MM Y S	0.00	0.00	0.00	0	0	0	COORDINADOR DEL CORPORATIVO DE EMPRESAS	U. de Guadalajara	0	0	0	0
U. de Guadalajara	D-057	MM Y S	0.00	0.00	0.00	0	0	0	COORDINADOR EJECUTIVO	U. de Guadalajara	0	0	0	0
U. de Guadalajara	D-055	MM Y S	74,742.46	74,786.80	100,010.84	11	11	11	COORDINADOR GENERAL	U. de Guadalajara	822,167	822,655	1,100,119	2,744,941
U. de Guadalajara	D-198	MM Y S	79,224.55	79,271.53	106,008.13	1	1	1	DEFENSOR DE LOS DERECHOS UNIVERSITARIOS	U. de Guadalajara	79,225	79,272	106,008	264,504
U. de Guadalajara	D-067	MM Y S	0.00	0.00	0.00	0	0	0	DIRECTOR ACADEMICO	U. de Guadalajara	0	0	0	0
U. de Guadalajara	D-068	MM Y S	0.00	0.00	0.00	0	0	0	DIRECTOR ADMINISTRATIVO	U. de Guadalajara	0	0	0	0
U. de Guadalajara	D-164	MM Y S	54,701.94	54,734.45	73,195.51	1	1	1	DIRECTOR BIBLIOTECA PUBLICA DEL EDOJAL	U. de Guadalajara	54,702	54,734	73,196	182,632
U. de Guadalajara	D-083	MM Y S	49,445.19	49,474.60	66,161.70	21	21	21	DIRECTOR DE AREA	U. de Guadalajara	1,038,349	1,038,967	1,389,396	3,466,711
U. de Guadalajara	D-088	MM Y S	53,478.83	53,510.62	71,558.93	4	4	4	DIRECTOR DE CENTRO	U. de Guadalajara	213,915	214,042	286,236	714,194
U. de Guadalajara	D-063	MM Y S	64,671.90	64,710.46	86,536.09	53	53	53	DIRECTOR DE DIVISION	U. de Guadalajara	3,427,611	3,429,654	4,586,413	11,443,678
U. de Guadalajara	D-081	MM Y S	58,934.68	58,915.52	78,859.16	76	76	76	DIRECTOR DE ESCUELA	U. de Guadalajara	4,479,036	4,477,579	5,993,296	14,949,911
U. de Guadalajara	D-051	MM Y S	97,253.00	97,310.62	130,131.19	1	1	1	DIRECTOR DE FINANZAS	U. de Guadalajara	97,253	97,311	130,131	324,695
U. de Guadalajara	D-070	MM Y S	64,779.21	64,817.67	86,679.46	8	8	8	DIRECTOR DE INSTITUTO	U. de Guadalajara	518,234	518,541	693,436	1,730,211
U. de Guadalajara	D-069	MM Y S	0.00	0.00	0.00	0	0	0	DIRECTOR DE TECNOLOGIAS	U. de Guadalajara	0	0	0	0
U. de Guadalajara	D-159	MM Y S	50,676.18	50,706.31	67,808.82	1	1	1	DIRECTOR FUNDADOR DEL I.DE POL.PUB.Y GOB	U. de Guadalajara	50,676	50,706	67,809	169,191
U. de Guadalajara	D-042	MM Y S	80,220.44	80,268.01	107,340.68	3	3	3	DIRECTOR GENERAL	U. de Guadalajara	240,661	240,804	322,022	803,487
U. de Guadalajara	D-181	MM Y S	0.00	0.00	0.00	0	0	0	DIRECTOR OPERADORA	U. de Guadalajara	0	0	0	0
U. de Guadalajara	D-078	MM Y S	70,703.37	70,745.32	94,606.31	1	1	1	JEFE DE ASESORES DE RECTORIA GENERAL	U. de Guadalajara	70,703	70,745	94,606	236,055
U. de Guadalajara	D-082	MM Y S	50,100.91	50,130.80	67,039.41	184	184	184	JEFE DE DEPARTAMENTO ACADEMICO	U. de Guadalajara	9,218,568	9,224,068	12,335,251	30,777,887
U. de Guadalajara	C-061	MM Y S	17,918.79	17,965.77	24,026.35	315	315	315	JEFE DE UNIDAD "C"	U. de Guadalajara	5,644,420	5,659,217	7,568,299	18,871,936
U. de Guadalajara	D-084	MM Y S	47,772.95	47,201.02	63,121.53	56	56	56	JEFE DE UNIDAD "D"	U. de Guadalajara	2,641,685	2,643,257	3,534,806	8,819,748
U. de Guadalajara	C-043	MM Y S	34,145.46	34,550.97	46,204.83	97	97	97	JEFE DE UNIDAD "D" BIS	U. de Guadalajara	3,312,109	3,351,444	4,481,869	11,145,423
U. de Guadalajara	D-141	MM Y S	56,893.91	56,927.71	76,128.49	4	4	4	JEFE DE UNIDAD "E"	U. de Guadalajara	227,576	227,711	304,514	759,800
U. de Guadalajara	D-142	MM Y S	54,941.25	54,973.90	73,515.72	1	1	1	JEFE DE UNIDAD "F"	U. de Guadalajara	54,941	54,974	73,516	183,431
U. de Guadalajara	D-080	MM Y S	0.00	0.00	0.00	0	0	0	JEFE DEL INSTITUTO DE GESTION DEL CONOCI	U. de Guadalajara	0	0	0	0
U. de Guadalajara	D-049	MM Y S	0.00	0.00	0.00	0	0	0	LIDER DE PROYECTO "A"	U. de Guadalajara	0	0	0	0
U. de Guadalajara	D-094	MM Y S	0.00	0.00	0.00	0	0	0	LIDER DE PROYECTO "B"	U. de Guadalajara	0	0	0	0
U. de Guadalajara	D-096	MM Y S	0.00	0.00	0.00	0	0	0	LIDER DE PROYECTO "C"	U. de Guadalajara	0	0	0	0
U. de Guadalajara	D-121	MM Y S	18,075.32	18,321.55	24,501.78	112	112	112	OFICIAL MAYOR DE ESCUELA	U. de Guadalajara	2,024,436	2,052,014	2,744,199	6,820,650
U. de Guadalajara	D-122	MM Y S	11,252.86	11,140.91	14,899.34	91	91	91	ORIENTADOR EDUCATIVO DE ESCUELA	U. de Guadalajara	1,024,010	1,013,822	1,355,840	3,393,673
U. de Guadalajara	D-124	MM Y S	14,083.19	14,091.73	18,845.69	116	116	116	ORIENTADOR EDUCATIVO DE ESCUELA "B"	U. de Guadalajara	1,633,659	1,634,640	2,186,100	5,454,389
U. de Guadalajara	D-041	MM Y S	91,863.43	91,917.87	122,919.65	19	19	19	RECTOR DE CENTRO UNIVERSITARIO	U. de Guadalajara	1,745,405	1,746,440	2,335,473	5,827,318
U. de Guadalajara	D-043	MM Y S	0.00	0.00	0.00	0	0	0	RECTOR DEL SISTEMA DE UNIVERSIDAD VIRTUA	U. de Guadalajara	0	0	0	0
U. de Guadalajara	D-010	MM Y S	151,397.59	151,487.16	202,579.64	1	1	1	RECTOR GENERAL DE LA UNIVERSIDAD	U. de Guadalajara	151,398	151,487	202,580	505,464
U. de Guadalajara	D-061	MM Y S	59,009.91	59,044.97	78,960.42	20	20	20	SECRETARIO ACADEMICO	U. de Guadalajara	1,180,198	1,180,899	1,579,208	3,940,306
U. de Guadalajara	D-062	MM Y S	62,958.76	62,996.14	84,244.20	20	20	20	SECRETARIO ADMINISTRATIVO	U. de Guadalajara	1,259,175	1,259,923	1,684,884	4,203,982
U. de Guadalajara	D-050	MM Y S	41,871.87	41,896.80	56,028.17	1	1	1	SECRETARIO DE COORDINACION DE AREA "B"	U. de Guadalajara	41,872	41,897	56,028	139,797
U. de Guadalajara	D-178	MM Y S	31,674.11	31,693.03	42,383.01	6	6	6	SECRETARIO DE COORDINACION DE AREA "D"	U. de Guadalajara	190,045	190,158	254,298	634,501
U. de Guadalajara	D-091	MM Y S	43,812.19	43,838.27	58,624.42	13	13	13	SECRETARIO DE COORDINACION GENERAL	U. de Guadalajara	569,558	569,898	762,117	1,901,573
U. de Guadalajara	D-060	MM Y S	73,232.05	73,275.49	97,989.82	1	1	1	SECRETARIO DE DIRECCION DE FINANZAS	U. de Guadalajara	73,232	73,275	97,990	244,497



UNIVERSIDAD DE
GUADALAJARA

Red Universitaria e Institución Benemérita de Jalisco



100

— años —
de pensar y trabajar

III. Desglose del gasto corriente destinado a su operación

DESTINO DE LOS RECURSOS FEDERALES QUE RECIBEN UNIVERSIDADES E INSTITUCIONES DE EDUCACIÓN MEDIA SUPERIOR Y SUPERIOR

En términos del artículo 37, fracción III, del Decreto de Presupuesto de Egresos de la Federación para el Ejercicio Fiscal 2025


Desglose del gasto corriente de operación

La información presentada es acumulada al periodo que se reporta

Del 01 de octubre al 31 de diciembre de 2025

Fracción III											CUARTO TRIMESTRE 2025		
Universidad / Institución	Programa	(Miles de pesos)									ACUMULADO A DICIEMBRE 2025		
		Materiales y Suministros			Servicios Generales			Otros					
		Octubre	Noviembre	Diciembre	Octubre	Noviembre	Diciembre	Octubre	Noviembre	Diciembre	Enero-Octubre	Enero-Nov.	Enero-Diciembre
U - d e G u a d a l a j a r a	SUBSIDIOS FEDERALES PARA ORGANISMOS DESCENTRALIZADOS ESTATALES U006	48,107.43	53,262.31	22,774.81	27,724.27	37,936.17	16,235.05	1,306.99	1,307.40	509.27	248,420.89	340,926.77	380,445.90
	PROGRAMA PARA EL DESARROLLO PROFESIONAL DOCENTE (PRODEP) S247	0.00	161.22	469.43	0.00	0.50	11.70	0.00	569.45	738.57	0.00	731.17	1,950.87
	EXTRAORDINARIO U006	0.00	0.00	0.00	0.00	0.00	0.00	0.00	0.00	0.00	0.00	0.00	0.00
	Subsidio Ordinario Federal 2025, Productos y Rendimientos Financieros	0.00	0.00	0.00	39.72	21.60	26.03	0.00	0.00	0.00	39.72	61.32	87.35
	Programa de Expansión de la Educación Media Superior y Superior (PROEXES) 2025	0.00	0.00	546.53	0.00	0.00	0.00	0.00	0.00	10,377.67	0.00	0.00	10,924.20
	CCC	0.00	0.00	0.00	0.00	0.00	0.00	0.00	0.00	0.00	0.00	0.00	0.00
	DDD	0.00	0.00	0.00	0.00	0.00	0.00	0.00	0.00	0.00	0.00	0.00	0.00
SUMA DEL MES		48,107.43	53,423.53	23,790.76	27,763.99	37,958.27	16,272.78	1,306.99	1,876.85	11,625.51	248,460.60	341,719.25	393,408.31
SUMAS ACUMULADAS		48,107.43	101,530.96	125,321.72	153,085.71	191,043.98	207,316.76	208,623.75	210,500.60	222,126.11	77,178.40	170,437.05	222,126.11
ACUMULADO DEL TRIMESTRE				125,321.72			81,995.04			14,809.35			222,126.11


Mtro. Gustavo Alfonso Cárdenas Cutiño
Director de Finanzas


Mtra. Celina Díaz Michel
Coordinadora General de Planeación y Evaluación


Mtra. Karla Alejandrina Planter Pérez
Rectora General



UNIVERSIDAD DE
GUADALAJARA

Red Universitaria e Institución Benemérita de Jalisco



100
— años —
de pensar y trabajar

IV. Estados financieros



U. de Guadalajara

Del 01 de octubre al 31 de diciembre de 2025

(Miles de pesos)

RESUMEN DE ESTADO DE ACTIVIDADES

INGRESOS	DICIEMBRE		ACUMULADO ENE. A DIC. 2025	
RECURSOS FEDERALES	1,056,438.23	100.00%	7,890,881.83	100.00%
TOTAL DE INGRESOS FEDERALES	1,056,438.23	100.00%	7,890,881.83	100.00%
EGRESOS				
PLANTILLA	1,809,315.07	89.07%	7,385,207.19	0.00%
MATERIALES SUMINISTROS	125,321.72	6.17%	226,401.47	0.00%
GASTOS GENERALES	81,995.04	4.04%	145,623.33	0.00%
OTROS	14,809.35	0.73%	21,383.51	0.00%
TOTAL DE EGRESOS FEDERALES	2,031,441.18	100.00%	7,778,615.50	0.00%
UTILIDAD O PÉRDIDA	-975,002.95	-92.29%	112,266.33	1.42%

Mtro. Gustavo A. Cárdenas Cutiño
Director de Finanzas

Mtra. Karla Alejandrina Planter Pérez
Rector General


NOTA:

La información presentada en este formato, no exime la entrega de la Fracción IV, "Los estados de situación financiera, analítico, así como el de origen y aplicación de recursos

Universidad de Guadalajara
Organismo Público Descentralizado
Estado de Situación Financiera
al 31 de Diciembre de 2025
(Cifras en pesos)

Concepto	2025	2024	Concepto	2025	2024
ACTIVO			PASIVO		
Activo Circulante			Pasivo Circulante		
Efectivo y Equivalentes	\$2,743,946,392.91	\$2,686,165,916.29	Cuentas por Pagar a Corto Plazo	\$1,104,073,253.29	\$724,339,131.04
Derechos a Recibir Efectivo o Equivalentes	\$11,145,114.95	\$208,628,542.46	Documentos por Pagar a Corto Plazo	\$0.00	\$0.00
Derechos a Recibir Bienes o Servicios	\$176,524,521.94	\$199,787,867.23	Porción a Corto Plazo de la Deuda Pública a Largo Plazo	\$0.00	\$0.00
Inventarios	\$0.00	\$0.00	Títulos y Valores a Corto Plazo	\$0.00	\$0.00
Almacenes	\$0.00	\$0.00	Pasivos Diferidos a Corto Plazo	\$0.00	\$0.00
Estimación por Pérdida o Deterioro de Activos Circulantes	\$0.00	\$0.00	Fondos y Bienes de Terceros en Garantía y/o Administración a Corto Plazo	\$73,058,432.22	\$31,911,349.39
Otros Activos Circulantes	\$58,879,623.54	\$6,266,216.83	Provisiones a Corto Plazo	\$950,594.08	\$0.00
			Otros Pasivos a Corto Plazo	\$20,397,385.84	\$14,031,894.86
Total de Activos Circulantes	\$2,990,495,653.34	\$3,100,848,542.81	Total de Pasivos Circulantes	\$1,198,479,665.43	\$770,282,375.29
ACTIVO NO CIRCULANTE			PASIVO NO CIRCULANTE		
Inversiones Financieras a Largo Plazo	\$2,228,630,563.76	\$1,894,911,266.86	Cuentas por Pagar a Largo Plazo	\$0.00	\$0.00
Derechos a Recibir Efectivo o Equivalentes a Largo Plazo	\$361,491,696.55	\$297,195,623.23	Documentos por Pagar a Largo Plazo	\$0.00	\$0.00
			Deuda Pública a Largo Plazo	\$0.00	\$0.00
Bienes Inmuebles, Infraestructura y Construcciones en Proceso	\$41,347,601,893.11	\$39,339,486,176.99	Pasivos Diferidos a Largo Plazo	\$0.00	\$0.00
Bienes Muebles	\$7,480,053,068.46	\$7,076,682,989.78	Fondos y Bienes de Terceros en Garantía y/o Administración a Largo Plazo	\$0.00	\$0.00
Activos Intangibles	\$161,947,800.03	\$152,441,686.74	Provisiones a Largo Plazo	\$139,262,491.56	\$139,262,491.56
Depreciación, Deterioro y Amortización Acumulada de Bienes	\$10,848,849,106.60	\$9,999,864,939.88			
Activos Diferidos	\$133,949,742.78	\$151,662,428.37			
Estimación por Pérdida o Deterioro de Activos no Circulantes	\$0.00	\$0.00			
Otros Activos no Circulantes	\$0.00	\$0.00			
Total de Activos No Circulantes	\$40,864,825,658.09	\$38,912,515,232.09	Total de Pasivos No Circulantes	\$139,262,491.56	\$139,262,491.56
TOTAL DEL ACTIVO	\$43,855,321,311.43	\$42,013,363,774.90	TOTAL DEL PASIVO	\$1,337,742,156.99	\$909,544,866.85
			HACIENDA PÚBLICA / PATRIMONIO		
			Hacienda pública / Patrimonio contribuido	\$562,160,715.82	\$562,160,715.82
			Aportaciones	\$0.00	\$0.00
			Donaciones de Capital	\$562,160,715.82	\$562,160,715.82
			Actualización de la Hacienda Pública/Patrimonio	\$0.00	\$0.00
			Hacienda pública / Patrimonio generado	\$41,955,418,438.62	\$40,541,658,192.23
			Resultados del Ejercicio (Ahorro/Desahorro)	\$1,791,179,763.74	\$1,966,282,154.90
			Resultados de Ejercicios anteriores	\$27,957,999,575.81	\$27,231,063,736.44
			Revalúos	\$12,206,239,099.07	\$11,344,312,300.89
			Reservas	\$0.00	\$0.00
			Rectificaciones de Resultados de Ejercicios Anteriores	\$0.00	\$0.00
			Exceso o Insuficiencia en la Actualización de la Hacienda Pública/Patrimonio	\$0.00	\$0.00
			Resultado por Posición Monetaria	\$0.00	\$0.00
			Resultado por Tenencia de Activos no Monetarios	\$0.00	\$0.00
			Total Hacienda Pública / Patrimonio	\$42,517,579,154.44	\$41,103,818,908.05
			TOTAL DEL PASIVO Y HACIENDA PÚBLICA/PATRIMONIO	\$43,855,321,311.43	\$42,013,363,774.90



Mtro. Gustavo Alfonso Cárdenas Cutiño
Director de Finanzas


Mtra. Karla Alejandrina Planter Pérez
Rectora General



P. Alfredo Najar Fuentes
Contralor General

Universidad de Guadalajara
Organismo Público Descentralizado
Estado de Actividades
Del 1 de Enero al 31 de Diciembre de 2025
(Cifras en pesos)


Concepto	2025	2024
INGRESOS Y OTROS BENEFICIOS		
Ingresos de Gestion	\$1,595,563,651.60	\$1,914,847,814.14
Impuestos	\$0.00	\$0.00
Cuotas y Aportaciones de Seguridad Social	\$0.00	\$0.00
Contribuciones de Mejoras	\$0.00	\$0.00
Derechos	\$0.00	\$0.00
Productos	\$360,303,504.66	\$590,569,730.84
Aprovechamientos	\$0.00	\$0.00
Ingresos por Venta de Bienes y Prestacion de Servicios	\$1,235,260,146.94	\$1,324,278,083.30
Participaciones, Aportaciones, Convenios, Incentivos Derivados de la Colaboración Fiscal, Fondos Distintos de Aportaciones, Transferencias, Asignaciones, Subsidios y Subvenciones, y Pensiones y Jubilaciones	\$17,018,763,978.55	\$15,882,124,212.51
Participaciones, Aportaciones, Convenios, Incentivos Derivados de la Colaboración Fiscal y Fondos Distintos de Aportaciones	\$117,939,983.62	\$132,578,597.97
Transferencias, Asignaciones, Subsidios y Subvenciones, y Pensiones y Jubilaciones	\$16,900,823,994.93	\$15,749,545,614.54
Otros ingresos y beneficios	\$77,681,595.39	\$68,060,155.20
Ingresos Financieros	\$0.00	\$0.00
Incremento por Variación de Inventarios	\$0.00	\$0.00
Disminución del Exceso de Estimaciones por Pérdida o Deterioro u Obsolescencia	\$0.00	\$0.00
Disminución del Exceso de Provisiones	\$0.00	\$0.00
Otros Ingresos y Beneficios Varios	\$77,681,595.39	\$68,060,155.20
TOTAL DE INGRESOS Y OTROS BENEFICIOS	\$18,692,009,225.54	\$17,865,032,181.85
GASTOS Y OTRAS PÉRDIDAS		
Gastos de Funcionamiento	\$15,494,430,729.56	\$14,549,946,498.51
Servicios Personales	\$13,102,938,184.32	\$12,263,141,983.77
Materiales y Suministros	\$643,820,881.03	\$645,854,478.00
Servicios Generales	\$1,747,671,664.21	\$1,640,950,036.74
Transferencias, Asignaciones, Subsidios y Otras Ayudas	\$300,345,494.19	\$325,681,450.72
Transferencias Internas y Asignaciones al Sector Público	\$0.00	\$0.00
Transferencias al Resto del Sector Público	\$0.00	\$0.00
Subsidios y Subvenciones	\$0.00	\$0.00
Ayudas Sociales	\$300,345,494.19	\$325,681,450.72
Pensiones y Jubilaciones	\$0.00	\$0.00
Transferencias a Fideicomisos, Mandatos y Contratos Análogos	\$0.00	\$0.00
Transferencias a la Seguridad Social	\$0.00	\$0.00
Donativos	\$0.00	\$0.00
Transferencias al Externo	\$0.00	\$0.00
Participaciones y Aportaciones	\$0.00	\$0.00
Participaciones	\$0.00	\$0.00
Aportaciones	\$0.00	\$0.00
Convenios	\$0.00	\$0.00
Intereses, Comisiones y Otros Gastos de la Deuda Pública	\$0.00	\$0.00
Intereses de la Deuda Pública	\$0.00	\$0.00
Comisiones de la Deuda Pública	\$0.00	\$0.00
Gastos de la Deuda Pública	\$0.00	\$0.00
Costo por Coberturas	\$0.00	\$0.00
Apoyos Financieros	\$0.00	\$0.00
Otros Gastos y Pérdidas Extraordinarias	\$1,106,053,238.05	\$1,023,122,077.72
Estimaciones, Depreciaciones, Deterioros, Obsolescencia y Amortizaciones	\$1,082,124,809.78	\$1,011,609,030.91
Provisiones	\$0.00	\$0.00
Disminución de Inventarios	\$0.00	\$0.00
Otros Gastos	\$23,928,428.27	\$11,513,046.81
Inversion Publica	\$0.00	\$0.00
Inversion Publica no Capitalizable	\$0.00	\$0.00
TOTAL DE GASTOS Y OTRAS PÉRDIDAS	\$16,900,829,461.80	\$15,898,750,026.95
Resultados del Ejercicio (Ahorro/Desahorro)	\$1,791,179,763.74	\$1,966,282,154.90



Mtro. Gustavo Alfredo Cárdenas Cutiño
Director de Finanzas




Mtra. Karla Alejandrina Planter Pérez
Rectora General



L. C. Alfredo Najar Fuentes
Contralor General

Universidad de Guadalajara
Organismo Público Descentralizado
Estado de Variación en la Hacienda Pública
Del 1 de Enero al 31 de Diciembre de 2025
(Cifras en pesos)

Concepto	Hacienda Pública/Patrimonio Contribuido	Hacienda Pública/Patrimonio Generado de Ejercicios Anteriores	Hacienda Pública/Patrimonio Generado del Ejercicio	Exceso o Insuficiencia en la actualización de la Hacienda Pública/Patrimonio	Total
Hacienda Pública/Patrimonio Contribuido Neto de 2024	\$562,160,715.82				\$562,160,715.82
Aportaciones					
Donaciones de capital	\$562,160,715.82				\$562,160,715.82
Actualización de la Hacienda Pública/Patrimonio					
Hacienda Pública/Patrimonio Generado Neto de 2024		\$38,575,376,037.33	\$1,966,282,154.90		\$40,541,658,192.23
Resultados del Ejercicio (Ahorro/Desahorro)			\$1,966,282,154.90		\$1,966,282,154.90
Resultados de ejercicios anteriores		\$27,231,063,736.44			\$27,231,063,736.44
Revalúos		\$11,344,312,300.89			\$11,344,312,300.89
Reservas					
Rectificaciones de Resultados de Ejercicios Anteriores					
Exceso o Insuficiencia en la Actualización de la Hacienda Pública/Patrimonio Neto de 2024					
Resultado por Posición Monetaria					
Resultado por Tenencia de Activos no Monetarios					
Hacienda Pública/Patrimonio Neto Final de 2024	\$562,160,715.82	\$38,575,376,037.33	\$1,966,282,154.90		\$41,103,818,908.05
Cambios en la Hacienda Pública/Patrimonio Contribuido Neto de 2025					
Aportaciones					
Donaciones de Capital					
Actualización de la Hacienda Pública/Patrimonio					
Variaciones de la Hacienda Pública/Patrimonio Generado Neto de 2025		\$726,935,839.37	\$686,824,407.02		\$1,413,760,246.39
Resultados del Ejercicio (Ahorro/Desahorro)			\$1,791,179,763.74		\$1,791,179,763.74
Resultados de Ejercicios Anteriores		\$726,935,839.37	\$1,966,282,154.90		\$1,239,346,315.53
Revalúos			\$861,926,798.18		\$861,926,798.18
Reservas					
Rectificaciones de Resultados de Ejercicios Anteriores					
Cambios en el Exceso o Insuficiencia en la Actualización de la Hacienda Pública/Patrimonio Neto de 2025					
Resultado por Posición Monetaria					
Resultado por Tenencia de Activos no Monetarios					
Hacienda Pública/Patrimonio Neto Final de 2025	\$562,160,715.82	\$39,302,311,876.70	\$2,653,106,561.92		\$42,517,579,154.44


Mtro. Gustavo Alfonso Cárdenas Culiño
Director de Finanzas



Mtra. Raña Alejandrina Planter Pérez
Redora General


Alfredo Najjar Fuentes
Contralor General

Bajo protesta de decir verdad declaramos que los Estados Financieros y sus notas, son razonablemente correctos y son responsabilidad del emisor

Universidad de Guadalajara
Organismo Público Descentralizado
Estado Analítico del Activo
Del 1 de Enero al 31 de Diciembre de 2025
 (Cifras en pesos)

Concepto	Saldo Inicial	Cargos del Periodo	Abonos del Periodo	Saldo Final	Variación del Periodo
ACTIVO	\$42,013,363,774.90	\$2,141,086,613,321.38	\$2,139,244,655,784.85	\$43,855,321,311.43	\$1,841,957,536.53
Activo Circulante	\$2,900,999,450.45	\$1,688,449,527,041.72	\$1,688,360,030,838.83	\$2,990,495,653.34	\$89,496,202.89
Efectivo y Equivalentes	\$2,686,165,916.29	\$1,668,382,915,366.56	\$1,668,325,134,889.94	\$2,743,946,392.91	\$57,780,476.62
Derechos a Recibir Efectivo o Equivalentes	\$208,567,317.33	\$18,636,757,090.02	\$18,834,179,292.40	\$11,145,114.95	-\$197,422,202.38
Derechos a Recibir Bienes o Servicios	\$0.00	\$348,291,696.09	\$171,767,174.15	\$176,524,521.94	\$176,524,521.94
Inventarios	\$0.00	\$0.00	\$0.00	\$0.00	\$0.00
Almacenes	\$0.00	\$0.00	\$0.00	\$0.00	\$0.00
Estimación por Pérdida o Deterioro de Activos Circulantes	\$0.00	\$0.00	\$0.00	\$0.00	\$0.00
Otros Activos Circulantes	\$6,266,216.83	\$1,081,562,889.05	\$1,028,949,482.34	\$58,879,623.54	\$52,613,406.71
Activo No Circulante	\$39,112,364,324.45	\$452,637,086,279.66	\$450,884,624,946.02	\$40,864,825,658.09	\$1,752,461,333.64
Inversiones Financieras a Largo Plazo	\$1,894,911,266.86	\$449,234,711,796.78	\$448,900,992,499.88	\$2,228,630,563.76	\$333,719,296.90
Derechos a Recibir Efectivo o Equivalentes a Largo Plazo	\$297,256,848.36	\$69,150,976.10	\$4,916,127.91	\$361,491,696.55	\$64,234,848.19
Bienes Inmuebles, Infraestructura y Construcciones en Proceso	\$39,339,486,176.99	\$2,232,029,464.38	\$223,913,748.26	\$41,347,601,893.11	\$2,008,115,716.12
Bienes Muebles	\$7,076,682,989.78	\$636,577,398.43	\$233,207,319.75	\$7,480,053,068.46	\$403,370,078.68
Activos Intangibles	\$152,441,686.74	\$13,101,381.01	\$3,595,267.72	\$161,947,800.03	\$9,506,113.29
Depreciación, Deterioro y Amortización Acumulada de Bienes	-\$9,999,864,939.88	\$215,541,921.87	\$1,064,526,088.59	-\$10,848,849,106.60	-\$848,984,166.72
Activos Diferidos	\$351,450,295.60	\$235,973,341.09	\$453,473,893.91	\$133,949,742.78	-\$217,500,552.82
Estimación por Pérdida o Deterioro de Activos no Circulantes	\$0.00	\$0.00	\$0.00	\$0.00	\$0.00
Otros Activos no Circulantes	\$0.00	\$0.00	\$0.00	\$0.00	\$0.00


 Mtro. Gustavo Alfonso Cárdenas Cutiño
 Director de Finanzas



 Mtra. Karla Alejandrina Planter Pérez
 Rectora General


 C.C.P. Alfredo Nájjar Fuentes
 Contralor General

Bajo protesta de decir verdad declaramos que los Estados Financieros y sus notas, son razonablemente correctos y son responsabilidad del emisor.

Universidad de Guadalajara
 Organismo Público Descentralizado
Estado Analítico de la Deuda Pública y Otros Pasivos
 Del 1 de Enero al 31 de Diciembre de 2025
 (Cifras en pesos)

Denominación de las Deudas	Moneda de Contratación	Institución o País Acreedor	Saldo Inicial del Periodo	Saldo Final del Periodo
DEUDA PÚBLICA				
Corto Plazo				
Deuda Interna				
Instituciones de Crédito			\$0.00	\$0.00
Títulos y Valores			\$0.00	\$0.00
Arrendamientos Financieros				
Deuda Externa				
Organismos Financieros Internacionales			\$0.00	\$0.00
Deuda Bilateral			\$0.00	\$0.00
Títulos y Valores				
Arrendamientos Financieros			\$0.00	\$0.00
Subtotal de Deuda Pública a Corto Plazo			\$0.00	\$0.00
Largo Plazo				
Deuda Interna				
Instituciones de Crédito			\$0.00	\$0.00
Títulos y Valores				
Arrendamientos Financieros				
Deuda Externa				
Organismos Financieros Internacionales				
Deuda Bilateral				
Títulos y Valores				
Arrendamientos Financieros				
Subtotal de Deuda Pública a Largo Plazo			\$0.00	\$0.00
Total de Otros Pasivos			\$909,544,866.85	\$1,337,742,156.99
Total de Deuda Pública y Otros Pasivos			\$909,544,866.85	\$1,337,742,156.99


Mtro. Gustavo Alfonso Cárdenas Culiño
Director de Finanzas


Mtra. Karla Alejandra Planter Pérez
Rectora General


P. Alfredo Najar Fuentes
Secretario General


Bajo protesta de decir verdad declaramos que los Estados Financieros y sus notas, son razonablemente correctos y son responsabilidad del emisor.

Universidad de Guadalajara
Organismo Público Descentralizado
Estado de Cambios en la Situación Financiera
Del 1 de Enero al 31 de Diciembre de 2025
(Cifras en pesos)

Concepto	Origen	Aplicación
ACTIVO		
Activo Circulante		
Efectivo y Equivalentes	\$0 00	\$57,780,476.62
Derechos a Recibir Efectivo o Equivalentes	\$197,483,427.51	\$0.00
Derechos a Recibir Bienes o Servicios	\$23,263,345.29	\$0.00
Inventarios	\$0 00	\$0.00
Almacenes	\$0 00	\$0.00
Estimación por Pérdida o Deterioro de Activos Circulantes	\$0 00	\$0.00
Otros Activos Circulantes	\$0 00	\$52,613,406.71
Activo No Circulante		
Inversiones Financieras a Largo Plazo	\$0 00	\$333,719,296.90
Derechos a Recibir Efectivo o Equivalentes a Largo Plazo	\$0 00	\$64,296,073.32
Bienes Inmuebles, Infraestructura y Construcciones en Proceso	\$0 00	\$2,008,115,716.12
Bienes Muebles	\$0 00	\$403,370,078.68
Activos Intangibles	\$0 00	\$9,506,113.29
Depreciación, Deterioro y Amortización Acumulada de Bienes	\$848,984,166.72	\$0.00
Activos Diferidos	\$17,712,685.59	\$0.00
Estimación por Pérdida o Deterioro de Activos no Circulantes	\$0 00	\$0.00
Otros Activos no Circulantes	\$0 00	\$0.00
PASIVO		
Pasivo Circulante		
Cuentas por Pagar a Corto Plazo	\$379,734,122.25	\$0.00
Documentos por Pagar a Corto Plazo	\$0.00	\$0.00
Porción a Corto Plazo de la Deuda Pública a Largo Plazo	\$0.00	\$0.00
Títulos y Valores a Corto Plazo	\$0.00	\$0.00
Pasivos Diferidos a Corto Plazo	\$0.00	\$0.00
Fondos y Bienes de Terceros en Garantía y/o Administración a Corto Plazo	\$41,147,082.83	\$0.00
Provisiones a Corto Plazo	\$950,594.08	\$0.00
Otros Pasivos a Corto Plazo	\$6,365,490.98	\$0.00
Pasivo No Circulante		
Cuentas por Pagar a Largo Plazo	\$0 00	\$0.00
Documentos por Pagar a Largo Plazo	\$0.00	\$0.00
Deuda Pública a Largo Plazo	\$0.00	\$0.00
Pasivos Diferidos a Largo Plazo	\$0.00	\$0.00
Fondos y Bienes de Terceros en Garantía y/o Administración a Largo Plazo	\$0.00	\$0.00
Provisiones a Largo Plazo	\$0.00	\$0.00
HACIENDA PÚBLICA/PATRIMONIO		
Hacienda Pública/Patrimonio Contribuido		
Aportaciones	\$0 00	\$0.00
Donaciones de Capital	\$0 00	\$0.00
Actualización de la Hacienda Pública/Patrimonio	\$0 00	\$0.00
Hacienda Pública/Patrimonio Generado		
Resultados del Ejercicio (Ahorro/ Desahorro)	\$0 00	\$175,102,391.16
Resultados de Ejercicios Anteriores	\$726,935,839.37	\$0.00
Revalúos	\$861,926,798.18	\$0.00
Reservas	\$0 00	\$0.00
Rectificaciones de Resultados de Ejercicios Anteriores	\$0 00	\$0.00
Exceso o Insuficiencia en la Actualización de la Hacienda Pública/Patrimonio		
Resultado por Posición Monetaria	\$0 00	\$0.00
Resultado por Tenencia de Activos no Monetarios	\$0 00	\$0.00
TOTALES	\$3,104,503,552.80	\$3,104,503,552.80


Mtro. Gustavo Alfonso Cordero Cutiño
Director de Finanzas


Mtra. Karla Alejandra Planter Pérez
Rectora General


M.P. Alfredo Najar Fuentes
Contralor General

Universidad de Guadalajara
Organismo Público Descentralizado
Estado de Flujos de Efectivo
Del 1 de Enero al 31 de Diciembre de 2025
(Cifras en pesos)

Concepto	2025	2024
Flujos de efectivo de las actividades de operación:	\$ 0.00	\$ 0.00
Origen	\$ 18,523,977,449.63	\$ 17,676,508,734.33
Impuestos	\$ 0.00	\$ 0.00
Cuentas y Aportaciones de Seguridad Social	\$ 0.00	\$ 0.00
Contribuciones de Mejoras	\$ 0.00	\$ 0.00
Derechos	\$ 0.00	\$ 0.00
Productos	\$ 221,280,333.07	\$ 426,514,893.90
Aprovechamientos	\$ 0.00	\$ 0.00
Ingresos por Venta de Bienes y Prestación de Servicios	\$ 1,283,933,133.04	\$ 1,367,869,627.98
Participaciones, Aportaciones, Convenios, Incentivos Derivados de la Colaboración Fiscal y Fondos Distintos de Aportaciones	\$ 117,939,983.62	\$ 132,578,597.97
Transferencias, Asignaciones, Subsidios y Subvenciones, y Pensiones y Jubilaciones	\$ 16,900,823,994.93	\$ 15,749,545,614.54
Otros Orígenes de Operación	\$ 0.00	\$ 0.00
Aplicación	\$ 15,907,131,853.13	\$ 16,014,328,158.85
Servicios Personales	\$ 12,849,495,718.12	\$ 12,179,540,720.00
Materiales y Suministros	\$ 620,344,813.74	\$ 620,411,842.41
Servicios Generales	\$ 1,694,878,950.77	\$ 1,610,431,693.49
Transferencias Internas y Asignaciones al Sector Público	\$ 0.00	\$ 0.00
Transferencias al resto del Sector Público	\$ 0.00	\$ 0.00
Subsidios y Subvenciones	\$ 0.00	\$ 0.00
Ayudas Sociales	\$ 291,235,415.90	\$ 312,109,925.84
Pensiones y Jubilaciones	\$ 0.00	\$ 0.00
Transferencias a Fideicomisos, Mandatos y Contratos Análogos	\$ 0.00	\$ 0.00
Transferencias a la Seguridad Social	\$ 0.00	\$ 0.00
Donativos	\$ 0.00	\$ 0.00
Transferencias al Exterior	\$ 0.00	\$ 0.00
Participaciones	\$ 0.00	\$ 0.00
Aportaciones	\$ 0.00	\$ 0.00
Convenios	\$ 0.00	\$ 0.00
Otras Aplicaciones de Operación	\$ 1,451,184,964.60	\$ 1,291,833,977.11
Flujos Netos de Efectivo por Actividades de Operación	\$ 1,616,845,586.53	\$ 1,662,180,575.54
Flujos de Efectivo de las Actividades de Inversión		
Origen	\$ 0.00	\$ 0.00
Bienes Inmuebles, Infraestructura y Construcciones en Proceso	\$ 0.00	\$ 0.00
Bienes Muebles	\$ 0.00	\$ 0.00
Otros Orígenes de Inversión	\$ 0.00	\$ 0.00
Aplicación	\$ 1,559,065,109.91	\$ 1,063,112,460.36
Bienes Inmuebles, Infraestructura y Construcciones en Proceso	\$ 69,849,712.54	\$ 150,266,142.27
Bienes Muebles	\$ 273,151,513.62	\$ 259,521,833.26
Otras Aplicaciones de Inversión	\$ 1,216,063,883.70	\$ 653,324,484.83
Flujos Netos de Efectivo por Actividades de Inversión	-\$ 1,559,065,109.91	-\$ 1,063,112,460.36
Flujos de Efectivo de las Actividades de Financiamiento		
Origen	\$ 0.00	\$ 0.00
Endeudamiento Neto	\$ 0.00	\$ 0.00
Interno	\$ 0.00	\$ 0.00
Externo	\$ 0.00	\$ 0.00
Otros Orígenes de Financiamiento	\$ 0.00	\$ 0.00
Aplicación	\$ 0.00	\$ 0.00
Servicios de la Deuda	\$ 0.00	\$ 0.00
Interno	\$ 0.00	\$ 0.00
Externo	\$ 0.00	\$ 0.00
Otras Aplicaciones de Financiamiento	\$ 0.00	\$ 0.00
Flujos Netos de Efectivo por Actividades de Financiamiento	\$ 0.00	\$ 0.00
Incremento/Disminución Neta en el Efectivo y Equivalentes al Efectivo	\$ 57,780,476.62	\$ 599,068,115.18
Efectivo y Equivalentes al Efectivo al Inicio del Ejercicio	\$ 2,686,165,916.29	\$ 2,087,097,801.11
Efectivo y Equivalentes al Efectivo al Final del Ejercicio	\$ 2,743,946,392.91	\$ 2,686,165,916.29

Mtro. Gustavo Alonso Cárdenas Cutiño
Director de Finanzas

Mtra. Karla Alejandrina Planter Pérez
Rectora General

Lic. P. Alfredo Najar Fuentes
Contralor General

Bajo protesta de decir verdad declaramos que los Estados Financieros y sus notas, son razonablemente correctos y son responsabilidad del emisor.



UNIVERSIDAD DE
GUADALAJARA

Red Universitaria e Institución Benemérita de Jalisco



100
— años —
de pensar y trabajar

V. La información sobre matrícula
de inicio y fin de cada ciclo escolar

DESTINO DE LOS RECURSOS FEDERALES QUE RECIBEN UNIVERSIDADES E INSTITUCIONES DE EDUCACIÓN MEDIA SUPERIOR Y SUPERIOR

En términos del artículo 37, fracción V, del Decreto de Presupuesto de Egresos de la Federación para el Ejercicio Fiscal 2025

Información desagregada de matrícula

La información presentada es acumulada al periodo que se reporta

Del 01 de octubre al 31 de diciembre de 2025

Universidad / Institución	U. de Guadalajara
---------------------------	-------------------

CONSOLIDADO			
Nivel Educativo	Número de Alumnos		
	Primer Ingreso	Reingreso	Total
Medio Superior	44,834	139,435	184,269
Técnico Superior Universitario	202	1,153	1,355
Licenciatura	20,838	118,680	139,518
Especialidad	64	3,381	3,445
Maestría	1,167	2,358	3,525
Doctorado	378	1,288	1,666
Otros			0
:			0
:			0
:			0
			0
TOTAL	67,483	266,295	333,778

Nivel Educativo	Escuela/Facultad/Centro	Municipio	Programa/Carrera	Número de Alumnos		
				Primer Ingreso	Reingreso	Total
DOCTO	CENTRO UNIVERSITARIO DE ARTE ARQUITECTURA Y DISEÑO	GUADALAJARA	DOCTORADO EN ARTE Y CULTURA	0	11	11
DOCTO	CENTRO UNIVERSITARIO DE ARTE ARQUITECTURA Y DISEÑO	GUADALAJARA	DOCTORADO EN CIUDAD, TERRITORIO Y SUSTENTABILIDAD	14	30	44
DOCTO	CENTRO UNIVERSITARIO DE ARTE ARQUITECTURA Y DISEÑO	GUADALAJARA	DOCTORADO EN INNOVACION PARA EL HABITAT SUSTENTABLE	0	19	19

DESTINO DE LOS RECURSOS FEDERALES QUE RECIBEN UNIVERSIDADES E INSTITUCIONES DE EDUCACIÓN MEDIA SUPERIOR Y SUPERIOR

En términos del artículo 37, fracción V, del Decreto de Presupuesto de Egresos de la Federación para el Ejercicio Fiscal 2025

Información desagregada de matrícula

La información presentada es acumulada al periodo que se reporta

Del 01 de octubre al 31 de diciembre de 2025

Universidad / Institución	U. de Guadalajara
---------------------------	-------------------

DOCTO	CENTRO UNIVERSITARIO DE CIENCIAS BIOLOGICAS Y AGROPECUARIAS	ZAPOPAN	DOCTORADO EN CIENCIA DEL COMPORTAMIENTO	18	20	38
DOCTO	CENTRO UNIVERSITARIO DE CIENCIAS BIOLOGICAS Y AGROPECUARIAS	ZAPOPAN	DOCTORADO EN CIENCIAS EN BIOSISTEMATICA, ECOLOGIA Y MANEJO DE RECURSOS NATURALES Y AGRICOLAS	4	16	20
DOCTO	CENTRO UNIVERSITARIO DE CIENCIAS DE LA SALUD	GUADALAJARA	DOCTORADO EN CIENCIAS BIOMEDICAS	0	50	50
DOCTO	CENTRO UNIVERSITARIO DE CIENCIAS DE LA SALUD	GUADALAJARA	DOCTORADO EN CIENCIAS DE LA NUTRICION TRASLACIONAL	0	27	27
DOCTO	CENTRO UNIVERSITARIO DE CIENCIAS DE LA SALUD	GUADALAJARA	DOCTORADO EN CIENCIAS DE LA SALUD OCUPACIONAL	0	10	10
DOCTO	CENTRO UNIVERSITARIO DE CIENCIAS DE LA SALUD	GUADALAJARA	DOCTORADO EN CIENCIAS DE LA SALUD PUBLICA	0	33	33
DOCTO	CENTRO UNIVERSITARIO DE CIENCIAS DE LA SALUD	GUADALAJARA	DOCTORADO EN CIENCIAS EN BIOLOGIA MOLECULAR EN MEDICINA	0	35	35
DOCTO	CENTRO UNIVERSITARIO DE CIENCIAS DE LA SALUD	GUADALAJARA	DOCTORADO EN FARMACOLOGIA	0	28	28
DOCTO	CENTRO UNIVERSITARIO DE CIENCIAS DE LA SALUD	GUADALAJARA	DOCTORADO EN GENETICA HUMANA	0	39	39
DOCTO	CENTRO UNIVERSITARIO DE CIENCIAS DE LA SALUD	GUADALAJARA	DOCTORADO EN MICROBIOLOGIA MEDICA	4	13	17
DOCTO	CENTRO UNIVERSITARIO DE CIENCIAS DE LA SALUD	GUADALAJARA	DOCTORADO EN NUTRICION MATERNO INFANTIL	7	0	7
DOCTO	CENTRO UNIVERSITARIO DE CIENCIAS DE LA SALUD	GUADALAJARA	DOCTORADO EN PSICOLOGIA DE LA SALUD	12	24	36
DOCTO	CENTRO UNIVERSITARIO DE CIENCIAS DE LA SALUD	GUADALAJARA	DOCTORADO INTERINSTITUCIONAL EN PSICOLOGIA	0	8	8

DESTINO DE LOS RECURSOS FEDERALES QUE RECIBEN UNIVERSIDADES E INSTITUCIONES DE EDUCACIÓN MEDIA SUPERIOR Y SUPERIOR

En términos del artículo 37, fracción V, del Decreto de Presupuesto de Egresos de la Federación para el Ejercicio Fiscal 2025

Información desagregada de matrícula

La información presentada es acumulada al periodo que se reporta

Del 01 de octubre al 31 de diciembre de 2025

Universidad / Institución		U. de Guadalajara				
DOCTO	CENTRO UNIVERSITARIO DE CIENCIAS ECONOMICO ADMINISTRATIVAS	ZAPOPAN	DOCTORADO EN ESTUDIOS ECONOMICOS	8	8	16
DOCTO	CENTRO UNIVERSITARIO DE CIENCIAS ECONOMICO ADMINISTRATIVAS	ZAPOPAN	DOCTORADO EN ESTUDIOS FISCALES	13	30	43
DOCTO	CENTRO UNIVERSITARIO DE CIENCIAS ECONOMICO ADMINISTRATIVAS	ZAPOPAN	DOCTORADO EN GESTION DE LA EDUCACION SUPERIOR	14	42	56
DOCTO	CENTRO UNIVERSITARIO DE CIENCIAS ECONOMICO ADMINISTRATIVAS	ZAPOPAN	DOCTORADO EN GESTION DE PAZ Y PREVENCION DE LAS VIOLENCIAS	0	27	27
DOCTO	CENTRO UNIVERSITARIO DE CIENCIAS ECONOMICO ADMINISTRATIVAS	ZAPOPAN	DOCTORADO EN INNOVACION Y SUSTENTABILIDAD EN LOS NEGOCIOS	16	25	41
DOCTO	CENTRO UNIVERSITARIO DE CIENCIAS ECONOMICO ADMINISTRATIVAS	ZAPOPAN	DOCTORADO EN POLITICAS PUBLICAS Y DESARROLLO	9	16	25
DOCTO	CENTRO UNIVERSITARIO DE CIENCIAS ECONOMICO ADMINISTRATIVAS	ZAPOPAN	DOCTORADO EN TECNOLOGIAS DE INFORMACION	22	24	46
DOCTO	CENTRO UNIVERSITARIO DE CIENCIAS EXACTAS E INGENIERIAS	GUADALAJARA	DOCTORADO EN CIENCIA DE BIOMATERIALES SUSTENTABLES	2	10	12
DOCTO	CENTRO UNIVERSITARIO DE CIENCIAS EXACTAS E INGENIERIAS	GUADALAJARA	DOCTORADO EN CIENCIA DE MATERIALES	2	19	21
DOCTO	CENTRO UNIVERSITARIO DE CIENCIAS EXACTAS E INGENIERIAS	GUADALAJARA	DOCTORADO EN CIENCIAS DE LA ELECTRONICA Y LA COMPUTACION	12	30	42
DOCTO	CENTRO UNIVERSITARIO DE CIENCIAS EXACTAS E INGENIERIAS	GUADALAJARA	DOCTORADO EN CIENCIAS EN BIOQUIMICA MOLECULAR Y TRASLACIONAL	2	4	6

DESTINO DE LOS RECURSOS FEDERALES QUE RECIBEN UNIVERSIDADES E INSTITUCIONES DE EDUCACIÓN MEDIA SUPERIOR Y SUPERIOR

En términos del artículo 37, fracción V, del Decreto de Presupuesto de Egresos de la Federación para el Ejercicio Fiscal 2025

Información desagregada de matrícula

La información presentada es acumulada al periodo que se reporta

Del 01 de octubre al 31 de diciembre de 2025

Universidad / Institución		U. de Guadalajara				
DOCTO	CENTRO UNIVERSITARIO DE CIENCIAS EXACTAS E INGENIERIAS	GUADALAJARA	DOCTORADO EN CIENCIAS EN FISICA	1	12	13
DOCTO	CENTRO UNIVERSITARIO DE CIENCIAS EXACTAS E INGENIERIAS	GUADALAJARA	DOCTORADO EN CIENCIAS EN INGENIERIA QUIMICA	2	15	17
DOCTO	CENTRO UNIVERSITARIO DE CIENCIAS EXACTAS E INGENIERIAS	GUADALAJARA	DOCTORADO EN CIENCIAS EN INTELIGENCIA COMPUTACIONAL	10	29	39
DOCTO	CENTRO UNIVERSITARIO DE CIENCIAS EXACTAS E INGENIERIAS	GUADALAJARA	DOCTORADO EN CIENCIAS EN MATEMATICAS	5	15	20
DOCTO	CENTRO UNIVERSITARIO DE CIENCIAS EXACTAS E INGENIERIAS	GUADALAJARA	DOCTORADO EN CIENCIAS EN MICROBIOLOGIA Y LA BIOTECNOLOGIA MOLECULAR	1	14	15
DOCTO	CENTRO UNIVERSITARIO DE CIENCIAS EXACTAS E INGENIERIAS	GUADALAJARA	DOCTORADO EN CIENCIAS EN PROCESOS BIOTECNOLOGICOS	14	44	58
DOCTO	CENTRO UNIVERSITARIO DE CIENCIAS EXACTAS E INGENIERIAS	GUADALAJARA	DOCTORADO EN CIENCIAS EN QUIMICA	3	21	24
DOCTO	CENTRO UNIVERSITARIO DE CIENCIAS SOCIALES Y HUMANIDADES	ZAPOPAN	DOCTORADO EN CIENCIA POLITICA	0	6	6
DOCTO	CENTRO UNIVERSITARIO DE CIENCIAS SOCIALES Y HUMANIDADES	ZAPOPAN	DOCTORADO EN CIENCIAS SOCIALES	19	21	40
DOCTO	CENTRO UNIVERSITARIO DE CIENCIAS SOCIALES Y HUMANIDADES	ZAPOPAN	DOCTORADO EN COGNICION Y APRENDIZAJE	0	9	9
DOCTO	CENTRO UNIVERSITARIO DE CIENCIAS SOCIALES Y HUMANIDADES	ZAPOPAN	DOCTORADO EN DERECHO	20	15	35
DOCTO	CENTRO UNIVERSITARIO DE CIENCIAS SOCIALES Y HUMANIDADES	ZAPOPAN	DOCTORADO EN EDUCACION	0	33	33

DESTINO DE LOS RECURSOS FEDERALES QUE RECIBEN UNIVERSIDADES E INSTITUCIONES DE EDUCACIÓN MEDIA SUPERIOR Y SUPERIOR

En términos del artículo 37, fracción V, del Decreto de Presupuesto de Egresos de la Federación para el Ejercicio Fiscal 2025

Información desagregada de matrícula

La información presentada es acumulada al periodo que se reporta

Del 01 de octubre al 31 de diciembre de 2025

Universidad / Institución		U. de Guadalajara				
DOCTO	CENTRO UNIVERSITARIO DE CIENCIAS SOCIALES Y HUMANIDADES	ZAPOPAN	DOCTORADO EN GEOGRAFIA Y ORDENACION TERRITORIAL	0	24	24
DOCTO	CENTRO UNIVERSITARIO DE CIENCIAS SOCIALES Y HUMANIDADES	ZAPOPAN	DOCTORADO EN HISTORIA	0	16	16
DOCTO	CENTRO UNIVERSITARIO DE CIENCIAS SOCIALES Y HUMANIDADES	ZAPOPAN	DOCTORADO EN HUMANIDADES	0	28	28
DOCTO	CENTRO UNIVERSITARIO DE GUADALAJARA	GUADALAJARA	DOCTORADO EN GESTION DE LA CULTURA	17	18	35
DOCTO	CENTRO UNIVERSITARIO DE GUADALAJARA	GUADALAJARA	DOCTORADO EN SISTEMAS Y AMBIENTES EDUCATIVOS	0	28	28
DOCTO	CENTRO UNIVERSITARIO DE LA CIENEGA	OCOTLAN	DOCTORADO EN CIENCIA POLITICA	0	16	16
DOCTO	CENTRO UNIVERSITARIO DE LA CIENEGA	OCOTLAN	DOCTORADO EN CIENCIAS EN INGENIERIA	4	5	9
DOCTO	CENTRO UNIVERSITARIO DE LA COSTA	PUERTO VALLARTA	DOCTORADO EN CIENCIAS EN BIOSISTEMATICA, ECOLOGIA Y MANEJO DE RECURSOS NATURALES Y AGRICOLAS	0	8	8
DOCTO	CENTRO UNIVERSITARIO DE LA COSTA	PUERTO VALLARTA	DOCTORADO EN CIENCIAS PARA EL DESARROLLO, LA SUSTENTABILIDAD Y EL TURISMO	7	19	26
DOCTO	CENTRO UNIVERSITARIO DE LA COSTA	PUERTO VALLARTA	DOCTORADO EN GESTION Y NEGOCIOS	8	21	29
DOCTO	CENTRO UNIVERSITARIO DE LA COSTA SUR	AUTLAN DE NAVARRO	DOCTORADO EN CIENCIA E INGENIERIA DE MATERIALES	4	13	17
DOCTO	CENTRO UNIVERSITARIO DE LA COSTA SUR	AUTLAN DE NAVARRO	DOCTORADO EN CIENCIAS EN BIOSISTEMATICA, ECOLOGIA Y MANEJO DE RECURSOS NATURALES Y AGRICOLAS	4	7	11

DESTINO DE LOS RECURSOS FEDERALES QUE RECIBEN UNIVERSIDADES E INSTITUCIONES DE EDUCACIÓN MEDIA SUPERIOR Y SUPERIOR

En términos del artículo 37, fracción V, del Decreto de Presupuesto de Egresos de la Federación para el Ejercicio Fiscal 2025

Información desagregada de matrícula

La información presentada es acumulada al periodo que se reporta

Del 01 de octubre al 31 de diciembre de 2025

Universidad / Institución		U. de Guadalajara				
DOCTO	CENTRO UNIVERSITARIO DE LOS ALTOS	TEPATITLAN DE MORELOS	DOCTORADO EN BIOCENCIAS	8	21	29
DOCTO	CENTRO UNIVERSITARIO DE LOS LAGOS	LAGOS DE MORENO	DOCTORADO EN BIOQUIMICA Y BIOMEDICINA	2	0	2
DOCTO	CENTRO UNIVERSITARIO DE LOS LAGOS	LAGOS DE MORENO	DOCTORADO EN CIENCIA Y TECNOLOGIA	9	14	23
DOCTO	CENTRO UNIVERSITARIO DE LOS VALLES	AMECA	DOCTORADO EN CIENCIAS EN MECATRONICA	3	0	3
DOCTO	CENTRO UNIVERSITARIO DE LOS VALLES	AMECA	DOCTORADO EN CIENCIAS FISICO MATEMATICAS	4	24	28
DOCTO	CENTRO UNIVERSITARIO DE LOS VALLES	AMECA	DOCTORADO EN DESARROLLO SOCIOECONOMICO TERRITORIAL	0	2	2
DOCTO	CENTRO UNIVERSITARIO DE LOS VALLES	AMECA	DOCTORADO EN ESTUDIOS SOCIOCULTURALES	0	5	5
DOCTO	CENTRO UNIVERSITARIO DE TONALA	TONALA	DOCTORADO EN AGUA Y ENERGIA	9	14	23
DOCTO	CENTRO UNIVERSITARIO DE TONALA	TONALA	DOCTORADO EN DERECHOS HUMANOS	17	32	49
DOCTO	CENTRO UNIVERSITARIO DE TONALA	TONALA	DOCTORADO EN GEOLOGIA	5	13	18
DOCTO	CENTRO UNIVERSITARIO DE TONALA	TONALA	DOCTORADO EN INVESTIGACION MULTIDISCIPLINARIA EN SALUD	10	40	50
DOCTO	CENTRO UNIVERSITARIO DE TONALA	TONALA	DOCTORADO EN MOVILIDAD URBANA, TRANSPORTE Y TERRITORIO	0	3	3
DOCTO	CENTRO UNIVERSITARIO DEL SUR	ZAPOTLAN EL GRANDE	DOCTORADO EN CIENCIA DEL COMPORTAMIENTO CON ORIENTACION EN ALIMENTACION Y NUTRICION	0	11	11

DESTINO DE LOS RECURSOS FEDERALES QUE RECIBEN UNIVERSIDADES E INSTITUCIONES DE EDUCACIÓN MEDIA SUPERIOR Y SUPERIOR

En términos del artículo 37, fracción V, del Decreto de Presupuesto de Egresos de la Federación para el Ejercicio Fiscal 2025

Información desagregada de matrícula

La información presentada es acumulada al periodo que se reporta

Del 01 de octubre al 31 de diciembre de 2025

Universidad / Institución		U. de Guadalajara				
DOCTO	CENTRO UNIVERSITARIO DEL SUR	ZAPOTLAN EL GRANDE	DOCTORADO EN DERECHOS HUMANOS	18	30	48
DOCTO	CENTRO UNIVERSITARIO DEL SUR	ZAPOTLAN EL GRANDE	DOCTORADO EN DESARROLLO HUMANO, EDUCACION E INTERCULTURALIDAD	15	33	48
DOCTO	CENTRO UNIVERSITARIO DEL SUR	ZAPOTLAN EL GRANDE	DOCTORADO EN PSICOLOGIA CON ORIENTACION EN CALIDAD DE VIDA Y SALUD	0	11	11
ESPEC	CENTRO UNIVERSITARIO DE CIENCIAS BIOLOGICAS Y AGROPECUARIAS	ZAPOCAN	ESPECIALIDAD EN PRODUCCION PORCINA	0	8	8
ESPEC	CENTRO UNIVERSITARIO DE CIENCIAS DE LA SALUD	GUADALAJARA	ESPECIALIDAD DE ENFERMERIA EN SALUD PUBLICA	0	13	13
ESPEC	CENTRO UNIVERSITARIO DE CIENCIAS DE LA SALUD	GUADALAJARA	ESPECIALIDAD EN ALERGIA E INMUNOLOGIA CLINICA	0	10	10
ESPEC	CENTRO UNIVERSITARIO DE CIENCIAS DE LA SALUD	GUADALAJARA	ESPECIALIDAD EN ALERGIA E INMUNOLOGIA CLINICA PEDIATRICA	0	11	11
ESPEC	CENTRO UNIVERSITARIO DE CIENCIAS DE LA SALUD	GUADALAJARA	ESPECIALIDAD EN ANATOMIA PATOLOGICA	0	29	29
ESPEC	CENTRO UNIVERSITARIO DE CIENCIAS DE LA SALUD	GUADALAJARA	ESPECIALIDAD EN ANESTESIOLOGIA	0	192	192
ESPEC	CENTRO UNIVERSITARIO DE CIENCIAS DE LA SALUD	GUADALAJARA	ESPECIALIDAD EN ANESTESIOLOGIA PEDIATRICA	0	1	1
ESPEC	CENTRO UNIVERSITARIO DE CIENCIAS DE LA SALUD	GUADALAJARA	ESPECIALIDAD EN ANGIOLOGIA Y CIRUGIA VASCULAR	0	18	18
ESPEC	CENTRO UNIVERSITARIO DE CIENCIAS DE LA SALUD	GUADALAJARA	ESPECIALIDAD EN BIOLOGIA DE LA REPRODUCCION HUMANA	0	11	11
ESPEC	CENTRO UNIVERSITARIO DE CIENCIAS DE LA SALUD	GUADALAJARA	ESPECIALIDAD EN CALIDAD DE LA ATENCION CLINICA	0	4	4

DESTINO DE LOS RECURSOS FEDERALES QUE RECIBEN UNIVERSIDADES E INSTITUCIONES DE EDUCACIÓN MEDIA SUPERIOR Y SUPERIOR

En términos del artículo 37, fracción V, del Decreto de Presupuesto de Egresos de la Federación para el Ejercicio Fiscal 2025

Información desagregada de matrícula

La información presentada es acumulada al periodo que se reporta

Del 01 de octubre al 31 de diciembre de 2025

Universidad / Institución		U. de Guadalajara				
ESPEC	CENTRO UNIVERSITARIO DE CIENCIAS DE LA SALUD	GUADALAJARA	ESPECIALIDAD EN CARDIOLOGIA	0	43	43
ESPEC	CENTRO UNIVERSITARIO DE CIENCIAS DE LA SALUD	GUADALAJARA	ESPECIALIDAD EN CIRUGIA BARIATRICA Y METABOLICA	0	5	5
ESPEC	CENTRO UNIVERSITARIO DE CIENCIAS DE LA SALUD	GUADALAJARA	ESPECIALIDAD EN CIRUGIA CARDIOTORACICA	0	4	4
ESPEC	CENTRO UNIVERSITARIO DE CIENCIAS DE LA SALUD	GUADALAJARA	ESPECIALIDAD EN CIRUGIA GENERAL	1	252	253
ESPEC	CENTRO UNIVERSITARIO DE CIENCIAS DE LA SALUD	GUADALAJARA	ESPECIALIDAD EN CIRUGIA LAPAROSCOPICA	0	1	1
ESPEC	CENTRO UNIVERSITARIO DE CIENCIAS DE LA SALUD	GUADALAJARA	ESPECIALIDAD EN CIRUGIA MAXILOFACIAL	0	10	10
ESPEC	CENTRO UNIVERSITARIO DE CIENCIAS DE LA SALUD	GUADALAJARA	ESPECIALIDAD EN CIRUGIA ONCOLOGICA	0	5	5
ESPEC	CENTRO UNIVERSITARIO DE CIENCIAS DE LA SALUD	GUADALAJARA	ESPECIALIDAD EN CIRUGIA ONCOLOGICA DE CABEZA Y CUELLO	0	1	1
ESPEC	CENTRO UNIVERSITARIO DE CIENCIAS DE LA SALUD	GUADALAJARA	ESPECIALIDAD EN CIRUGIA PEDIATRICA	0	9	9
ESPEC	CENTRO UNIVERSITARIO DE CIENCIAS DE LA SALUD	GUADALAJARA	ESPECIALIDAD EN CIRUGIA PLASTICA Y RECONSTRUCTIVA	0	58	58
ESPEC	CENTRO UNIVERSITARIO DE CIENCIAS DE LA SALUD	GUADALAJARA	ESPECIALIDAD EN COLOPROCTOLOGIA	0	11	11
ESPEC	CENTRO UNIVERSITARIO DE CIENCIAS DE LA SALUD	GUADALAJARA	ESPECIALIDAD EN DERMATOLOGIA	0	50	50
ESPEC	CENTRO UNIVERSITARIO DE CIENCIAS DE LA SALUD	GUADALAJARA	ESPECIALIDAD EN DERMATOLOGIA PEDIATRICA	0	9	9
ESPEC	CENTRO UNIVERSITARIO DE CIENCIAS DE LA SALUD	GUADALAJARA	ESPECIALIDAD EN ENDOCRINOLOGIA	0	15	15
ESPEC	CENTRO UNIVERSITARIO DE CIENCIAS DE LA SALUD	GUADALAJARA	ESPECIALIDAD EN ENDODONCIA	0	13	13

DESTINO DE LOS RECURSOS FEDERALES QUE RECIBEN UNIVERSIDADES E INSTITUCIONES DE EDUCACIÓN MEDIA SUPERIOR Y SUPERIOR

En términos del artículo 37, fracción V, del Decreto de Presupuesto de Egresos de la Federación para el Ejercicio Fiscal 2025

Información desagregada de matrícula

La información presentada es acumulada al periodo que se reporta

Del 01 de octubre al 31 de diciembre de 2025

Universidad / Institución		U. de Guadalajara				
ESPEC	CENTRO UNIVERSITARIO DE CIENCIAS DE LA SALUD	GUADALAJARA	ESPECIALIDAD EN ENFERMERIA EN CUIDADOS INTENSIVOS	0	24	24
ESPEC	CENTRO UNIVERSITARIO DE CIENCIAS DE LA SALUD	GUADALAJARA	ESPECIALIDAD EN ENFERMERIA NEONATAL	6	15	21
ESPEC	CENTRO UNIVERSITARIO DE CIENCIAS DE LA SALUD	GUADALAJARA	ESPECIALIDAD EN ENFERMERIA ONCOLOGICA	0	18	18
ESPEC	CENTRO UNIVERSITARIO DE CIENCIAS DE LA SALUD	GUADALAJARA	ESPECIALIDAD EN ENFERMERIA PEDIATRICA	5	14	19
ESPEC	CENTRO UNIVERSITARIO DE CIENCIAS DE LA SALUD	GUADALAJARA	ESPECIALIDAD EN ENFERMERIA QUIRURGICA	0	25	25
ESPEC	CENTRO UNIVERSITARIO DE CIENCIAS DE LA SALUD	GUADALAJARA	ESPECIALIDAD EN EPIDEMIOLOGIA	0	58	58
ESPEC	CENTRO UNIVERSITARIO DE CIENCIAS DE LA SALUD	GUADALAJARA	ESPECIALIDAD EN GASTROENTEROLOGIA	0	22	22
ESPEC	CENTRO UNIVERSITARIO DE CIENCIAS DE LA SALUD	GUADALAJARA	ESPECIALIDAD EN GASTROENTEROLOGIA Y NUTRICION PEDIATRICA	0	3	3
ESPEC	CENTRO UNIVERSITARIO DE CIENCIAS DE LA SALUD	GUADALAJARA	ESPECIALIDAD EN GENETICA MEDICA	0	12	12
ESPEC	CENTRO UNIVERSITARIO DE CIENCIAS DE LA SALUD	GUADALAJARA	ESPECIALIDAD EN GERIATRIA	0	146	146
ESPEC	CENTRO UNIVERSITARIO DE CIENCIAS DE LA SALUD	GUADALAJARA	ESPECIALIDAD EN GINECOLOGIA ONCOLOGICA	0	9	9
ESPEC	CENTRO UNIVERSITARIO DE CIENCIAS DE LA SALUD	GUADALAJARA	ESPECIALIDAD EN GINECOLOGIA Y OBSTETRICIA	0	247	247
ESPEC	CENTRO UNIVERSITARIO DE CIENCIAS DE LA SALUD	GUADALAJARA	ESPECIALIDAD EN HEMATO-ONCOLOGIA PEDIATRICA	0	5	5
ESPEC	CENTRO UNIVERSITARIO DE CIENCIAS DE LA SALUD	GUADALAJARA	ESPECIALIDAD EN HEMATOLOGIA	0	9	9
ESPEC	CENTRO UNIVERSITARIO DE CIENCIAS DE LA SALUD	GUADALAJARA	ESPECIALIDAD EN HEMATOLOGIA PEDIATRICA	0	3	3

DESTINO DE LOS RECURSOS FEDERALES QUE RECIBEN UNIVERSIDADES E INSTITUCIONES DE EDUCACIÓN MEDIA SUPERIOR Y SUPERIOR

En términos del artículo 37, fracción V, del Decreto de Presupuesto de Egresos de la Federación para el Ejercicio Fiscal 2025

Información desagregada de matrícula

La información presentada es acumulada al periodo que se reporta

Del 01 de octubre al 31 de diciembre de 2025

Universidad / Institución		U. de Guadalajara				
ESPEC	CENTRO UNIVERSITARIO DE CIENCIAS DE LA SALUD	GUADALAJARA	ESPECIALIDAD EN HEMODINAMIA Y CARDIOLOGIA INTERVENCIONISTA	0	3	3
ESPEC	CENTRO UNIVERSITARIO DE CIENCIAS DE LA SALUD	GUADALAJARA	ESPECIALIDAD EN IMAGENOLOGIA DIAGNOSTICA Y TERAPEUTICA	0	112	112
ESPEC	CENTRO UNIVERSITARIO DE CIENCIAS DE LA SALUD	GUADALAJARA	ESPECIALIDAD EN INFECTOLOGIA	0	8	8
ESPEC	CENTRO UNIVERSITARIO DE CIENCIAS DE LA SALUD	GUADALAJARA	ESPECIALIDAD EN INFECTOLOGIA PEDIATRICA	0	3	3
ESPEC	CENTRO UNIVERSITARIO DE CIENCIAS DE LA SALUD	GUADALAJARA	ESPECIALIDAD EN MEDICINA DE REHABILITACION	0	67	67
ESPEC	CENTRO UNIVERSITARIO DE CIENCIAS DE LA SALUD	GUADALAJARA	ESPECIALIDAD EN MEDICINA DE URGENCIAS	3	152	155
ESPEC	CENTRO UNIVERSITARIO DE CIENCIAS DE LA SALUD	GUADALAJARA	ESPECIALIDAD EN MEDICINA DEL ENFERMO EN ESTADO CRITICO	0	24	24
ESPEC	CENTRO UNIVERSITARIO DE CIENCIAS DE LA SALUD	GUADALAJARA	ESPECIALIDAD EN MEDICINA DEL TRABAJO Y AMBIENTAL	0	22	22
ESPEC	CENTRO UNIVERSITARIO DE CIENCIAS DE LA SALUD	GUADALAJARA	ESPECIALIDAD EN MEDICINA FAMILIAR	1	277	278
ESPEC	CENTRO UNIVERSITARIO DE CIENCIAS DE LA SALUD	GUADALAJARA	ESPECIALIDAD EN MEDICINA INTERNA	0	346	346
ESPEC	CENTRO UNIVERSITARIO DE CIENCIAS DE LA SALUD	GUADALAJARA	ESPECIALIDAD EN MEDICINA MATERNO-FETAL	0	14	14
ESPEC	CENTRO UNIVERSITARIO DE CIENCIAS DE LA SALUD	GUADALAJARA	ESPECIALIDAD EN MEDICINA PALIATIVA PEDIATRICA	0	1	1

DESTINO DE LOS RECURSOS FEDERALES QUE RECIBEN UNIVERSIDADES E INSTITUCIONES DE EDUCACIÓN MEDIA SUPERIOR Y SUPERIOR

En términos del artículo 37, fracción V, del Decreto de Presupuesto de Egresos de la Federación para el Ejercicio Fiscal 2025

Información desagregada de matrícula

La información presentada es acumulada al periodo que se reporta

Del 01 de octubre al 31 de diciembre de 2025

Universidad / Institución	U. de Guadalajara
---------------------------	-------------------

ESPEC	CENTRO UNIVERSITARIO DE CIENCIAS DE LA SALUD	GUADALAJARA	ESPECIALIDAD EN MEDICINA PALIATIVA Y DEL DOLOR	0	15	15
ESPEC	CENTRO UNIVERSITARIO DE CIENCIAS DE LA SALUD	GUADALAJARA	ESPECIALIDAD EN NEFROLOGIA	0	52	52
ESPEC	CENTRO UNIVERSITARIO DE CIENCIAS DE LA SALUD	GUADALAJARA	ESPECIALIDAD EN NEFROLOGIA PEDIATRICA	0	2	2
ESPEC	CENTRO UNIVERSITARIO DE CIENCIAS DE LA SALUD	GUADALAJARA	ESPECIALIDAD EN NEONATOLOGIA	0	21	21
ESPEC	CENTRO UNIVERSITARIO DE CIENCIAS DE LA SALUD	GUADALAJARA	ESPECIALIDAD EN NEUMOLOGIA	0	63	63
ESPEC	CENTRO UNIVERSITARIO DE CIENCIAS DE LA SALUD	GUADALAJARA	ESPECIALIDAD EN NEUROCIRUGIA	0	29	29
ESPEC	CENTRO UNIVERSITARIO DE CIENCIAS DE LA SALUD	GUADALAJARA	ESPECIALIDAD EN NEUROLOGIA	0	8	8
ESPEC	CENTRO UNIVERSITARIO DE CIENCIAS DE LA SALUD	GUADALAJARA	ESPECIALIDAD EN ODONTOLOGIA	15	0	15
ESPEC	CENTRO UNIVERSITARIO DE CIENCIAS DE LA SALUD	GUADALAJARA	ESPECIALIDAD EN OFTALMOLOGIA	0	61	61
ESPEC	CENTRO UNIVERSITARIO DE CIENCIAS DE LA SALUD	GUADALAJARA	ESPECIALIDAD EN ONCOLOGIA MEDICA	0	11	11
ESPEC	CENTRO UNIVERSITARIO DE CIENCIAS DE LA SALUD	GUADALAJARA	ESPECIALIDAD EN ONCOLOGIA PEDIATRICA	0	4	4
ESPEC	CENTRO UNIVERSITARIO DE CIENCIAS DE LA SALUD	GUADALAJARA	ESPECIALIDAD EN ORTODONCIA	0	17	17
ESPEC	CENTRO UNIVERSITARIO DE CIENCIAS DE LA SALUD	GUADALAJARA	ESPECIALIDAD EN OTORRINOLARINGOLOGIA Y CIRUGIA DE CABEZA Y CUELLO	0	46	46
ESPEC	CENTRO UNIVERSITARIO DE CIENCIAS DE LA SALUD	GUADALAJARA	ESPECIALIDAD EN PATOLOGIA CLINICA	0	2	2
ESPEC	CENTRO UNIVERSITARIO DE CIENCIAS DE LA SALUD	GUADALAJARA	ESPECIALIDAD EN PEDIATRIA	0	183	183
ESPEC	CENTRO UNIVERSITARIO DE CIENCIAS DE LA SALUD	GUADALAJARA	ESPECIALIDAD EN PERIODONCIA	0	7	7

DESTINO DE LOS RECURSOS FEDERALES QUE RECIBEN UNIVERSIDADES E INSTITUCIONES DE EDUCACIÓN MEDIA SUPERIOR Y SUPERIOR

En términos del artículo 37, fracción V, del Decreto de Presupuesto de Egresos de la Federación para el Ejercicio Fiscal 2025

Información desagregada de matrícula

La información presentada es acumulada al periodo que se reporta

Del 01 de octubre al 31 de diciembre de 2025

Universidad / Institución		U. de Guadalajara				
ESPEC	CENTRO UNIVERSITARIO DE CIENCIAS DE LA SALUD	GUADALAJARA	ESPECIALIDAD EN PROSTODONCIA	0	15	15
ESPEC	CENTRO UNIVERSITARIO DE CIENCIAS DE LA SALUD	GUADALAJARA	ESPECIALIDAD EN PROTESIS MAXILOFACIAL	6	0	6
ESPEC	CENTRO UNIVERSITARIO DE CIENCIAS DE LA SALUD	GUADALAJARA	ESPECIALIDAD EN PSIQUIATRIA	0	28	28
ESPEC	CENTRO UNIVERSITARIO DE CIENCIAS DE LA SALUD	GUADALAJARA	ESPECIALIDAD EN RADIO-ONCOLOGIA	0	10	10
ESPEC	CENTRO UNIVERSITARIO DE CIENCIAS DE LA SALUD	GUADALAJARA	ESPECIALIDAD EN RETINA MEDICA Y QUIRURGICA	0	4	4
ESPEC	CENTRO UNIVERSITARIO DE CIENCIAS DE LA SALUD	GUADALAJARA	ESPECIALIDAD EN REUMATOLOGIA	0	16	16
ESPEC	CENTRO UNIVERSITARIO DE CIENCIAS DE LA SALUD	GUADALAJARA	ESPECIALIDAD EN TERAPIA ENDOVASCULAR NEUROLOGICA	0	6	6
ESPEC	CENTRO UNIVERSITARIO DE CIENCIAS DE LA SALUD	GUADALAJARA	ESPECIALIDAD EN TRAUMATOLOGIA Y ORTOPEDIA	0	149	149
ESPEC	CENTRO UNIVERSITARIO DE CIENCIAS DE LA SALUD	GUADALAJARA	ESPECIALIDAD EN URGENCIAS PEDIATRICAS	0	1	1
ESPEC	CENTRO UNIVERSITARIO DE CIENCIAS DE LA SALUD	GUADALAJARA	ESPECIALIDAD EN UROLOGIA	0	31	31
ESPEC	CENTRO UNIVERSITARIO DE CIENCIAS DE LA SALUD	GUADALAJARA	ESPECIALIDAD EN UROLOGIA GINECOLOGICA	0	8	8
ESPEC	CENTRO UNIVERSITARIO DE LA COSTA	PUERTO VALLARTA	ESPECIALIDAD EN CIRUGIA BARIATRICA Y METABOLICA	0	2	2
ESPEC	CENTRO UNIVERSITARIO DE LA COSTA	PUERTO VALLARTA	ESPECIALIDAD EN EPIDEMIOLOGIA	0	3	3
ESPEC	CENTRO UNIVERSITARIO DE LA COSTA	PUERTO VALLARTA	ESPECIALIDAD EN MEDICINA DE URGENCIAS	0	4	4
ESPEC	CENTRO UNIVERSITARIO DE LA COSTA	PUERTO VALLARTA	ESPECIALIDAD EN MEDICINA DEL ENFERMO EN ESTADO CRITICO	0	5	5
ESPEC	CENTRO UNIVERSITARIO DE LA COSTA	PUERTO VALLARTA	ESPECIALIDAD EN MEDICINA FAMILIAR	0	12	12

DESTINO DE LOS RECURSOS FEDERALES QUE RECIBEN UNIVERSIDADES E INSTITUCIONES DE EDUCACIÓN MEDIA SUPERIOR Y SUPERIOR

En términos del artículo 37, fracción V, del Decreto de Presupuesto de Egresos de la Federación para el Ejercicio Fiscal 2025

Información desagregada de matrícula

La información presentada es acumulada al periodo que se reporta

Del 01 de octubre al 31 de diciembre de 2025

Universidad / Institución		U. de Guadalajara				
ESPEC	CENTRO UNIVERSITARIO DE LA COSTA SUR	AUTLAN DE NAVARRO	ESPECIALIDAD EN JUICIO DE AMPARO	0	2	2
ESPEC	CENTRO UNIVERSITARIO DE LOS ALTOS	TEPATITLAN DE MORELOS	ESPECIALIDAD EN ENDODONCIA	0	7	7
ESPEC	CENTRO UNIVERSITARIO DE LOS ALTOS	TEPATITLAN DE MORELOS	ESPECIALIDAD EN ENFERMERIA EN CUIDADOS INTENSIVOS	0	4	4
ESPEC	CENTRO UNIVERSITARIO DE LOS ALTOS	TEPATITLAN DE MORELOS	ESPECIALIDAD EN ENFERMERIA QUIRURGICA	8	7	15
ESPEC	CENTRO UNIVERSITARIO DE LOS ALTOS	TEPATITLAN DE MORELOS	ESPECIALIDAD EN MEDICINA DE URGENCIAS	0	12	12
ESPEC	CENTRO UNIVERSITARIO DE LOS ALTOS	TEPATITLAN DE MORELOS	ESPECIALIDAD EN MEDICINA FAMILIAR	0	12	12
ESPEC	CENTRO UNIVERSITARIO DE LOS ALTOS	TEPATITLAN DE MORELOS	ESPECIALIDAD EN NUTRICION CLINICA	0	4	4
ESPEC	CENTRO UNIVERSITARIO DE LOS ALTOS	TEPATITLAN DE MORELOS	ESPECIALIDAD EN ODONTOPEDIATRIA	0	8	8
ESPEC	CENTRO UNIVERSITARIO DE LOS ALTOS	TEPATITLAN DE MORELOS	ESPECIALIDAD EN ORTODONCIA	0	13	13
ESPEC	CENTRO UNIVERSITARIO DE LOS ALTOS	TEPATITLAN DE MORELOS	ESPECIALIDAD EN PRODUCCION ANIMAL	19	0	19
ESPEC	CENTRO UNIVERSITARIO DE TONALA	TONALA	ESPECIALIDAD EN CALIDAD DE LA ATENCION CLINICA	0	2	2
ESPEC	CENTRO UNIVERSITARIO DE TONALA	TONALA	ESPECIALIDAD EN EPIDEMIOLOGIA	0	12	12
ESPEC	CENTRO UNIVERSITARIO DE TONALA	TONALA	ESPECIALIDAD EN GERIATRIA	0	4	4
ESPEC	CENTRO UNIVERSITARIO DE TONALA	TONALA	ESPECIALIDAD EN GINECOLOGIA Y OBSTETRICIA	0	4	4
ESPEC	CENTRO UNIVERSITARIO DE TONALA	TONALA	ESPECIALIDAD EN MEDICINA DE URGENCIAS	0	9	9
ESPEC	CENTRO UNIVERSITARIO DE TONALA	TONALA	ESPECIALIDAD EN MEDICINA FAMILIAR	0	5	5
ESPEC	CENTRO UNIVERSITARIO DE TONALA	TONALA	ESPECIALIDAD EN OFTALMOLOGIA	0	9	9

DESTINO DE LOS RECURSOS FEDERALES QUE RECIBEN UNIVERSIDADES E INSTITUCIONES DE EDUCACIÓN MEDIA SUPERIOR Y SUPERIOR

En términos del artículo 37, fracción V, del Decreto de Presupuesto de Egresos de la Federación para el Ejercicio Fiscal 2025

Información desagregada de matrícula

La información presentada es acumulada al periodo que se reporta

Del 01 de octubre al 31 de diciembre de 2025

Universidad / Institución		U. de Guadalajara				
ESPEC	CENTRO UNIVERSITARIO DE TONALA	TONALA	ESPECIALIDAD EN PSIQUIATRIA	0	12	12
ESPEC	CENTRO UNIVERSITARIO DE TONALA	TONALA	ESPECIALIDAD EN TRAUMATOLOGIA Y ORTOPEDIA	0	3	3
ESPEC	CENTRO UNIVERSITARIO DEL SUR	ZAPOTLAN EL GRANDE	ESPECIALIDAD EN MEDICINA DE URGENCIAS	0	5	5
ESPEC	CENTRO UNIVERSITARIO DEL SUR	ZAPOTLAN EL GRANDE	ESPECIALIDAD EN MEDICINA FAMILIAR	0	9	9
ESPEC	CENTRO UNIVERSITARIO DEL SUR	ZAPOTLAN EL GRANDE	ESPECIALIDAD EN MEDICINA INTERNA	0	1	1
LICEN	CENTRO UNIVERSITARIO DE ARTE ARQUITECTURA Y DISEÑO	GUADALAJARA	LICENCIATURA EN ARQUITECTURA	216	1,977	2,193
LICEN	CENTRO UNIVERSITARIO DE ARTE ARQUITECTURA Y DISEÑO	GUADALAJARA	LICENCIATURA EN ARTES AUDIOVISUALES	0	89	89
LICEN	CENTRO UNIVERSITARIO DE ARTE ARQUITECTURA Y DISEÑO	GUADALAJARA	LICENCIATURA EN ARTES ESCENICAS PARA LA EXPRESION DANCISTICA	38	213	251
LICEN	CENTRO UNIVERSITARIO DE ARTE ARQUITECTURA Y DISEÑO	GUADALAJARA	LICENCIATURA EN ARTES ESCENICAS PARA LA EXPRESION TEATRAL	25	176	201
LICEN	CENTRO UNIVERSITARIO DE ARTE ARQUITECTURA Y DISEÑO	GUADALAJARA	LICENCIATURA EN ARTES VISUALES PARA LA EXPRESION FOTOGRAFICA	40	381	421
LICEN	CENTRO UNIVERSITARIO DE ARTE ARQUITECTURA Y DISEÑO	GUADALAJARA	LICENCIATURA EN ARTES VISUALES PARA LA EXPRESION PLASTICA	61	461	522
LICEN	CENTRO UNIVERSITARIO DE ARTE ARQUITECTURA Y DISEÑO	GUADALAJARA	LICENCIATURA EN DISEÑO DE INTERIORES Y AMBIENTACION	60	505	565
LICEN	CENTRO UNIVERSITARIO DE ARTE ARQUITECTURA Y DISEÑO	GUADALAJARA	LICENCIATURA EN DISEÑO DE MODAS	47	287	334

DESTINO DE LOS RECURSOS FEDERALES QUE RECIBEN UNIVERSIDADES E INSTITUCIONES DE EDUCACIÓN MEDIA SUPERIOR Y SUPERIOR

En términos del artículo 37, fracción V, del Decreto de Presupuesto de Egresos de la Federación para el Ejercicio Fiscal 2025

Información desagregada de matrícula

La información presentada es acumulada al periodo que se reporta

Del 01 de octubre al 31 de diciembre de 2025

Universidad / Institución		U. de Guadalajara				
LICEN	CENTRO UNIVERSITARIO DE ARTE ARQUITECTURA Y DISEÑO	GUADALAJARA	LICENCIATURA EN DISEÑO INDUSTRIAL	75	558	633
LICEN	CENTRO UNIVERSITARIO DE ARTE ARQUITECTURA Y DISEÑO	GUADALAJARA	LICENCIATURA EN DISEÑO PARA LA COMUNICACION GRAFICA	167	1,214	1,381
LICEN	CENTRO UNIVERSITARIO DE ARTE ARQUITECTURA Y DISEÑO	GUADALAJARA	LICENCIATURA EN DISEÑO, ARTE Y TECNOLOGIAS INTERACTIVAS	42	280	322
LICEN	CENTRO UNIVERSITARIO DE ARTE ARQUITECTURA Y DISEÑO	GUADALAJARA	LICENCIATURA EN MUSICA	48	139	187
LICEN	CENTRO UNIVERSITARIO DE ARTE ARQUITECTURA Y DISEÑO	GUADALAJARA	LICENCIATURA EN URBANISTICA Y MEDIO AMBIENTE	25	244	269
LICEN	CENTRO UNIVERSITARIO DE CHAPALA	CHAPALA	LICENCIATURA EN ENFERMERIA	72	107	179
LICEN	CENTRO UNIVERSITARIO DE CHAPALA	CHAPALA	LICENCIATURA EN GERONTOLOGIA	12	49	61
LICEN	CENTRO UNIVERSITARIO DE CHAPALA	CHAPALA	LICENCIATURA EN GESTION DE INDUSTRIAS CULTURALES Y CREATIVAS	1	1	2
LICEN	CENTRO UNIVERSITARIO DE CHAPALA	CHAPALA	LICENCIATURA EN INGENIERIA EN ANIMACION Y TECNOLOGIAS CREATIVAS	22	8	30
LICEN	CENTRO UNIVERSITARIO DE CHAPALA	CHAPALA	LICENCIATURA EN INGENIERIA EN DESARROLLO DE SOFTWARE	26	6	32
LICEN	CENTRO UNIVERSITARIO DE CHAPALA	CHAPALA	LICENCIATURA EN INGENIERIA EN ROBOTICA Y AUTOMATIZACION	20	0	20
LICEN	CENTRO UNIVERSITARIO DE CHAPALA	CHAPALA	LICENCIATURA EN NEGOCIOS SOSTENIBLES	9	1	10

DESTINO DE LOS RECURSOS FEDERALES QUE RECIBEN UNIVERSIDADES E INSTITUCIONES DE EDUCACIÓN MEDIA SUPERIOR Y SUPERIOR

En términos del artículo 37, fracción V, del Decreto de Presupuesto de Egresos de la Federación para el Ejercicio Fiscal 2025

Información desagregada de matrícula

La información presentada es acumulada al periodo que se reporta

Del 01 de octubre al 31 de diciembre de 2025

Universidad / Institución	U. de Guadalajara
---------------------------	-------------------

LICEN	CENTRO UNIVERSITARIO DE CHAPALA	CHAPALA	LICENCIATURA EN PSICOLOGIA DE LA SALUD COMUNITARIA	22	0	22
LICEN	CENTRO UNIVERSITARIO DE CIENCIAS BIOLOGICAS Y AGROPECUARIAS	ZAPOPAN	INGENIERO AGRONOMO	240	1,564	1,804
LICEN	CENTRO UNIVERSITARIO DE CIENCIAS BIOLOGICAS Y AGROPECUARIAS	ZAPOPAN	LICENCIATURA EN AGRONEGOCIOS	78	217	295
LICEN	CENTRO UNIVERSITARIO DE CIENCIAS BIOLOGICAS Y AGROPECUARIAS	ZAPOPAN	LICENCIATURA EN BIOLOGIA	220	1,574	1,794
LICEN	CENTRO UNIVERSITARIO DE CIENCIAS BIOLOGICAS Y AGROPECUARIAS	ZAPOPAN	LICENCIATURA EN CIENCIA DE LOS ALIMENTOS	31	146	177
LICEN	CENTRO UNIVERSITARIO DE CIENCIAS BIOLOGICAS Y AGROPECUARIAS	ZAPOPAN	LICENCIATURA EN CIENCIAS BIOMEDICAS	60	0	60
LICEN	CENTRO UNIVERSITARIO DE CIENCIAS BIOLOGICAS Y AGROPECUARIAS	ZAPOPAN	LICENCIATURA EN MEDICINA VETERINARIA Y ZOOTECNIA	267	1,698	1,965
LICEN	CENTRO UNIVERSITARIO DE CIENCIAS DE LA SALUD	GUADALAJARA	LICENCIATURA EN ATENCION PREHOSPITALARIA Y GESTION DE RIESGOS	60	0	60
LICEN	CENTRO UNIVERSITARIO DE CIENCIAS DE LA SALUD	GUADALAJARA	LICENCIATURA EN BIOQUIMICA CLINICA Y MEDICINA DE LABORATORIO	28	25	53
LICEN	CENTRO UNIVERSITARIO DE CIENCIAS DE LA SALUD	GUADALAJARA	LICENCIATURA EN CIENCIAS BIOMEDICAS	20	0	20
LICEN	CENTRO UNIVERSITARIO DE CIENCIAS DE LA SALUD	GUADALAJARA	LICENCIATURA EN CIENCIAS FORENSES	36	223	259
LICEN	CENTRO UNIVERSITARIO DE CIENCIAS DE LA SALUD	GUADALAJARA	LICENCIATURA EN CIRUJANO DENTISTA	175	1,607	1,782

DESTINO DE LOS RECURSOS FEDERALES QUE RECIBEN UNIVERSIDADES E INSTITUCIONES DE EDUCACIÓN MEDIA SUPERIOR Y SUPERIOR

En términos del artículo 37, fracción V, del Decreto de Presupuesto de Egresos de la Federación para el Ejercicio Fiscal 2025

Información desagregada de matrícula

La información presentada es acumulada al periodo que se reporta

Del 01 de octubre al 31 de diciembre de 2025

Universidad / Institución		U. de Guadalajara				
LICEN	CENTRO UNIVERSITARIO DE CIENCIAS DE LA SALUD	GUADALAJARA	LICENCIATURA EN CULTURA FISICA Y DEPORTES	180	1,204	1,384
LICEN	CENTRO UNIVERSITARIO DE CIENCIAS DE LA SALUD	GUADALAJARA	LICENCIATURA EN ENFERMERIA	413	2,763	3,176
LICEN	CENTRO UNIVERSITARIO DE CIENCIAS DE LA SALUD	GUADALAJARA	LICENCIATURA EN NUTRICION	120	991	1,111
LICEN	CENTRO UNIVERSITARIO DE CIENCIAS DE LA SALUD	GUADALAJARA	LICENCIATURA EN PODOLOGIA	36	245	281
LICEN	CENTRO UNIVERSITARIO DE CIENCIAS DE LA SALUD	GUADALAJARA	LICENCIATURA EN PSICOLOGIA	223	1,871	2,094
LICEN	CENTRO UNIVERSITARIO DE CIENCIAS DE LA SALUD	GUADALAJARA	LICENCIATURA EN RADIOLOGIA E IMAGEN	64	0	64
LICEN	CENTRO UNIVERSITARIO DE CIENCIAS DE LA SALUD	GUADALAJARA	LICENCIATURA EN TERAPIA FISICA	91	468	559
LICEN	CENTRO UNIVERSITARIO DE CIENCIAS DE LA SALUD	GUADALAJARA	LICENCIATURA EN TERAPIA RESPIRATORIA	26	0	26
LICEN	CENTRO UNIVERSITARIO DE CIENCIAS DE LA SALUD	GUADALAJARA	MEDICO CIRUJANO Y PARTERO	386	3,826	4,212
LICEN	CENTRO UNIVERSITARIO DE CIENCIAS ECONOMICO ADMINISTRATIVAS	ZAPOPAN	INGENIERIA EN NEGOCIOS	139	673	812
LICEN	CENTRO UNIVERSITARIO DE CIENCIAS ECONOMICO ADMINISTRATIVAS	ZAPOPAN	LICENCIATURA EN ADMINISTRACION	428	2,392	2,820
LICEN	CENTRO UNIVERSITARIO DE CIENCIAS ECONOMICO ADMINISTRATIVAS	ZAPOPAN	LICENCIATURA EN ADMINISTRACION FINANCIERA Y SISTEMAS	307	1,957	2,264
LICEN	CENTRO UNIVERSITARIO DE CIENCIAS ECONOMICO ADMINISTRATIVAS	ZAPOPAN	LICENCIATURA EN ADMINISTRACION GUBERNAMENTAL Y POLITICAS PUBLICAS	56	306	362
LICEN	CENTRO UNIVERSITARIO DE CIENCIAS ECONOMICO ADMINISTRATIVAS	ZAPOPAN	LICENCIATURA EN CONTADURIA PUBLICA	478	3,086	3,564

DESTINO DE LOS RECURSOS FEDERALES QUE RECIBEN UNIVERSIDADES E INSTITUCIONES DE EDUCACIÓN MEDIA SUPERIOR Y SUPERIOR

En términos del artículo 37, fracción V, del Decreto de Presupuesto de Egresos de la Federación para el Ejercicio Fiscal 2025

Información desagregada de matrícula

La información presentada es acumulada al periodo que se reporta

Del 01 de octubre al 31 de diciembre de 2025

Universidad / Institución		U. de Guadalajara				
LICEN	CENTRO UNIVERSITARIO DE CIENCIAS ECONOMICO ADMINISTRATIVAS	ZAPOPAN	LICENCIATURA EN ECONOMIA	87	481	568
LICEN	CENTRO UNIVERSITARIO DE CIENCIAS ECONOMICO ADMINISTRATIVAS	ZAPOPAN	LICENCIATURA EN GESTION DE NEGOCIOS GASTRONOMICOS	139	929	1,068
LICEN	CENTRO UNIVERSITARIO DE CIENCIAS ECONOMICO ADMINISTRATIVAS	ZAPOPAN	LICENCIATURA EN GESTION Y ECONOMIA AMBIENTAL	36	213	249
LICEN	CENTRO UNIVERSITARIO DE CIENCIAS ECONOMICO ADMINISTRATIVAS	ZAPOPAN	LICENCIATURA EN MERCADOTECNIA	339	2,075	2,414
LICEN	CENTRO UNIVERSITARIO DE CIENCIAS ECONOMICO ADMINISTRATIVAS	ZAPOPAN	LICENCIATURA EN NEGOCIOS INTERNACIONALES	460	3,327	3,787
LICEN	CENTRO UNIVERSITARIO DE CIENCIAS ECONOMICO ADMINISTRATIVAS	ZAPOPAN	LICENCIATURA EN RECURSOS HUMANOS	162	953	1,115
LICEN	CENTRO UNIVERSITARIO DE CIENCIAS ECONOMICO ADMINISTRATIVAS	ZAPOPAN	LICENCIATURA EN RELACIONES PUBLICAS Y COMUNICACION	102	653	755
LICEN	CENTRO UNIVERSITARIO DE CIENCIAS ECONOMICO ADMINISTRATIVAS	ZAPOPAN	LICENCIATURA EN TECNOLOGIAS DE LA INFORMACION	111	641	752
LICEN	CENTRO UNIVERSITARIO DE CIENCIAS ECONOMICO ADMINISTRATIVAS	ZAPOPAN	LICENCIATURA EN TURISMO	174	906	1,080
LICEN	CENTRO UNIVERSITARIO DE CIENCIAS ECONOMICO ADMINISTRATIVAS	ZAPOPAN	LICENCIATURA EN AUDITORIA Y CONTABILIDAD GUBERNAMENTAL	35	0	35
LICEN	CENTRO UNIVERSITARIO DE CIENCIAS ECONOMICO ADMINISTRATIVAS	ZAPOPAN	LICENCIATURA EN MERCADOTECNIA DIGITAL	190	941	1,131
LICEN	CENTRO UNIVERSITARIO DE CIENCIAS EXACTAS E INGENIERIAS	GUADALAJARA	INGENIERIA BIOMEDICA	109	707	816

DESTINO DE LOS RECURSOS FEDERALES QUE RECIBEN UNIVERSIDADES E INSTITUCIONES DE EDUCACIÓN MEDIA SUPERIOR Y SUPERIOR

En términos del artículo 37, fracción V, del Decreto de Presupuesto de Egresos de la Federación para el Ejercicio Fiscal 2025

Información desagregada de matrícula

La información presentada es acumulada al periodo que se reporta

Del 01 de octubre al 31 de diciembre de 2025

Universidad / Institución		U. de Guadalajara				
LICEN	CENTRO UNIVERSITARIO DE CIENCIAS EXACTAS E INGENIERIAS	GUADALAJARA	INGENIERIA CIVIL	144	1,155	1,299
LICEN	CENTRO UNIVERSITARIO DE CIENCIAS EXACTAS E INGENIERIAS	GUADALAJARA	INGENIERIA EN COMPUTACION	333	2,102	2,435
LICEN	CENTRO UNIVERSITARIO DE CIENCIAS EXACTAS E INGENIERIAS	GUADALAJARA	INGENIERIA EN COMUNICACIONES Y ELECTRONICA	3	611	614
LICEN	CENTRO UNIVERSITARIO DE CIENCIAS EXACTAS E INGENIERIAS	GUADALAJARA	INGENIERIA EN LOGISTICA Y TRANSPORTE	82	342	424
LICEN	CENTRO UNIVERSITARIO DE CIENCIAS EXACTAS E INGENIERIAS	GUADALAJARA	INGENIERIA EN TOPOGRAFIA GEOMATICA	39	271	310
LICEN	CENTRO UNIVERSITARIO DE CIENCIAS EXACTAS E INGENIERIAS	GUADALAJARA	INGENIERIA FOTONICA	20	161	181
LICEN	CENTRO UNIVERSITARIO DE CIENCIAS EXACTAS E INGENIERIAS	GUADALAJARA	INGENIERIA INDUSTRIAL	261	1,658	1,919
LICEN	CENTRO UNIVERSITARIO DE CIENCIAS EXACTAS E INGENIERIAS	GUADALAJARA	INGENIERIA INFORMATICA	331	1,730	2,061
LICEN	CENTRO UNIVERSITARIO DE CIENCIAS EXACTAS E INGENIERIAS	GUADALAJARA	INGENIERIA MECANICA ELECTRICA	205	1,468	1,673
LICEN	CENTRO UNIVERSITARIO DE CIENCIAS EXACTAS E INGENIERIAS	GUADALAJARA	INGENIERIA QUIMICA	166	1,158	1,324
LICEN	CENTRO UNIVERSITARIO DE CIENCIAS EXACTAS E INGENIERIAS	GUADALAJARA	INGENIERIA ROBOTICA	96	565	661
LICEN	CENTRO UNIVERSITARIO DE CIENCIAS EXACTAS E INGENIERIAS	GUADALAJARA	LICENCIATURA EN FISICA	78	504	582

DESTINO DE LOS RECURSOS FEDERALES QUE RECIBEN UNIVERSIDADES E INSTITUCIONES DE EDUCACIÓN MEDIA SUPERIOR Y SUPERIOR

En términos del artículo 37, fracción V, del Decreto de Presupuesto de Egresos de la Federación para el Ejercicio Fiscal 2025

Información desagregada de matrícula

La información presentada es acumulada al periodo que se reporta

Del 01 de octubre al 31 de diciembre de 2025

Universidad / Institución		U. de Guadalajara				
LICEN	CENTRO UNIVERSITARIO DE CIENCIAS EXACTAS E INGENIERIAS	GUADALAJARA	LICENCIATURA EN INGENIERIA EN ALIMENTOS Y BIOTECNOLOGIA	91	507	598
LICEN	CENTRO UNIVERSITARIO DE CIENCIAS EXACTAS E INGENIERIAS	GUADALAJARA	LICENCIATURA EN INGENIERIA EN CIENCIA DE MATERIALES	20	114	134
LICEN	CENTRO UNIVERSITARIO DE CIENCIAS EXACTAS E INGENIERIAS	GUADALAJARA	LICENCIATURA EN INGENIERIA EN ELECTROMOVILIDAD Y AUTOTRONICA	36	62	98
LICEN	CENTRO UNIVERSITARIO DE CIENCIAS EXACTAS E INGENIERIAS	GUADALAJARA	LICENCIATURA EN INGENIERIA EN ELECTRONICA Y SISTEMAS INTELIGENTES	109	93	202
LICEN	CENTRO UNIVERSITARIO DE CIENCIAS EXACTAS E INGENIERIAS	GUADALAJARA	LICENCIATURA EN INGENIERIA EN MECATRONICA INTELIGENTE	122	37	159
LICEN	CENTRO UNIVERSITARIO DE CIENCIAS EXACTAS E INGENIERIAS	GUADALAJARA	LICENCIATURA EN MATEMATICAS	37	209	246
LICEN	CENTRO UNIVERSITARIO DE CIENCIAS EXACTAS E INGENIERIAS	GUADALAJARA	LICENCIATURA EN QUIMICA	77	582	659
LICEN	CENTRO UNIVERSITARIO DE CIENCIAS EXACTAS E INGENIERIAS	GUADALAJARA	LICENCIATURA EN QUIMICO FARMACEUTICO BIOLOGO	206	1,521	1,727
LICEN	CENTRO UNIVERSITARIO DE CIENCIAS EXACTAS E INGENIERIAS	GUADALAJARA	LICENCIATURA EN DESARROLLO DE SISTEMAS WEB	99	486	585
LICEN	CENTRO UNIVERSITARIO DE CIENCIAS EXACTAS E INGENIERIAS	GUADALAJARA	LICENCIATURA EN TECNOLOGIAS E INFORMACION	87	364	451
LICEN	CENTRO UNIVERSITARIO DE CIENCIAS SOCIALES Y HUMANIDADES	ZAPOPAN	ABOGADO	631	4,978	5,609

DESTINO DE LOS RECURSOS FEDERALES QUE RECIBEN UNIVERSIDADES E INSTITUCIONES DE EDUCACIÓN MEDIA SUPERIOR Y SUPERIOR

En términos del artículo 37, fracción V, del Decreto de Presupuesto de Egresos de la Federación para el Ejercicio Fiscal 2025

Información desagregada de matrícula

La información presentada es acumulada al periodo que se reporta

Del 01 de octubre al 31 de diciembre de 2025

Universidad / Institución		U. de Guadalajara				
LICEN	CENTRO UNIVERSITARIO DE CIENCIAS SOCIALES Y HUMANIDADES	ZAPOPAN	LICENCIATURA EN ANTROPOLOGIA	33	189	222
LICEN	CENTRO UNIVERSITARIO DE CIENCIAS SOCIALES Y HUMANIDADES	ZAPOPAN	LICENCIATURA EN COMUNICACION PUBLICA	0	107	107
LICEN	CENTRO UNIVERSITARIO DE CIENCIAS SOCIALES Y HUMANIDADES	ZAPOPAN	LICENCIATURA EN CRIMINOLOGIA	100	547	647
LICEN	CENTRO UNIVERSITARIO DE CIENCIAS SOCIALES Y HUMANIDADES	ZAPOPAN	LICENCIATURA EN DIDACTICA DEL FRANCES COMO LENGUA EXTRANJERA	18	78	96
LICEN	CENTRO UNIVERSITARIO DE CIENCIAS SOCIALES Y HUMANIDADES	ZAPOPAN	LICENCIATURA EN DOCENCIA DEL INGLES COMO LENGUA EXTRANJERA	44	108	152
LICEN	CENTRO UNIVERSITARIO DE CIENCIAS SOCIALES Y HUMANIDADES	ZAPOPAN	LICENCIATURA EN ESCRITURA CREATIVA	45	102	147
LICEN	CENTRO UNIVERSITARIO DE CIENCIAS SOCIALES Y HUMANIDADES	ZAPOPAN	LICENCIATURA EN ESTUDIOS POLITICOS Y GOBIERNO	76	381	457
LICEN	CENTRO UNIVERSITARIO DE CIENCIAS SOCIALES Y HUMANIDADES	ZAPOPAN	LICENCIATURA EN FILOSOFIA	39	288	327
LICEN	CENTRO UNIVERSITARIO DE CIENCIAS SOCIALES Y HUMANIDADES	ZAPOPAN	LICENCIATURA EN GEOGRAFIA	11	126	137
LICEN	CENTRO UNIVERSITARIO DE CIENCIAS SOCIALES Y HUMANIDADES	ZAPOPAN	LICENCIATURA EN HISTORIA	43	388	431
LICEN	CENTRO UNIVERSITARIO DE CIENCIAS SOCIALES Y HUMANIDADES	ZAPOPAN	LICENCIATURA EN LETRAS HISPANICAS	66	494	560

DESTINO DE LOS RECURSOS FEDERALES QUE RECIBEN UNIVERSIDADES E INSTITUCIONES DE EDUCACIÓN MEDIA SUPERIOR Y SUPERIOR

En términos del artículo 37, fracción V, del Decreto de Presupuesto de Egresos de la Federación para el Ejercicio Fiscal 2025

Información desagregada de matrícula

La información presentada es acumulada al periodo que se reporta

Del 01 de octubre al 31 de diciembre de 2025

Universidad / Institución		U. de Guadalajara				
LICEN	CENTRO UNIVERSITARIO DE CIENCIAS SOCIALES Y HUMANIDADES	ZAPOPAN	LICENCIATURA EN RELACIONES INTERNACIONALES	77	516	593
LICEN	CENTRO UNIVERSITARIO DE CIENCIAS SOCIALES Y HUMANIDADES	ZAPOPAN	LICENCIATURA EN SOCIOLOGIA	47	270	317
LICEN	CENTRO UNIVERSITARIO DE CIENCIAS SOCIALES Y HUMANIDADES	ZAPOPAN	LICENCIATURA EN TRABAJO SOCIAL	160	889	1,049
LICEN	CENTRO UNIVERSITARIO DE GUADALAJARA	GUADALAJARA	LICENCIATURA EN ADMINISTRACION DE LAS ORGANIZACIONES	160	947	1,107
LICEN	CENTRO UNIVERSITARIO DE GUADALAJARA	GUADALAJARA	LICENCIATURA EN BIBLIOTECOLOGIA Y GESTION DEL CONOCIMIENTO	27	73	100
LICEN	CENTRO UNIVERSITARIO DE GUADALAJARA	GUADALAJARA	LICENCIATURA EN CIBERSEGURIDAD	89	151	240
LICEN	CENTRO UNIVERSITARIO DE GUADALAJARA	GUADALAJARA	LICENCIATURA EN CREATIVIDAD DIGITAL	149	263	412
LICEN	CENTRO UNIVERSITARIO DE GUADALAJARA	GUADALAJARA	LICENCIATURA EN DESARROLLO EDUCATIVO	63	297	360
LICEN	CENTRO UNIVERSITARIO DE GUADALAJARA	GUADALAJARA	LICENCIATURA EN GESTION CULTURAL	41	172	213
LICEN	CENTRO UNIVERSITARIO DE GUADALAJARA	GUADALAJARA	LICENCIATURA EN INTELIGENCIA ARTIFICIAL Y CIENCIA DE LOS DATOS	145	204	349
LICEN	CENTRO UNIVERSITARIO DE GUADALAJARA	GUADALAJARA	LICENCIATURA EN INTELIGENCIA FINANCIERA Y DE NEGOCIOS	147	224	371
LICEN	CENTRO UNIVERSITARIO DE GUADALAJARA	GUADALAJARA	LICENCIATURA EN PERIODISMO DIGITAL	28	54	82
LICEN	CENTRO UNIVERSITARIO DE GUADALAJARA	GUADALAJARA	LICENCIATURA EN SEGURIDAD CIUDADANA	25	82	107
LICEN	CENTRO UNIVERSITARIO DE GUADALAJARA	GUADALAJARA	LICENCIATURA EN TECNOLOGIAS BIOMEDICAS	58	120	178

DESTINO DE LOS RECURSOS FEDERALES QUE RECIBEN UNIVERSIDADES E INSTITUCIONES DE EDUCACIÓN MEDIA SUPERIOR Y SUPERIOR

En términos del artículo 37, fracción V, del Decreto de Presupuesto de Egresos de la Federación para el Ejercicio Fiscal 2025

Información desagregada de matrícula

La información presentada es acumulada al periodo que se reporta

Del 01 de octubre al 31 de diciembre de 2025

Universidad / Institución		U. de Guadalajara				
LICEN	CENTRO UNIVERSITARIO DE LA CIENEGA	ATOTONILCO EL ALTO	ABOGADO	14	111	125
LICEN	CENTRO UNIVERSITARIO DE LA CIENEGA	ATOTONILCO EL ALTO	LICENCIATURA EN ADMINISTRACION	13	69	82
LICEN	CENTRO UNIVERSITARIO DE LA CIENEGA	ATOTONILCO EL ALTO	LICENCIATURA EN CONTADURIA PUBLICA	28	94	122
LICEN	CENTRO UNIVERSITARIO DE LA CIENEGA	ATOTONILCO EL ALTO	LICENCIATURA EN DESARROLLO TURISTICO SUSTENTABLE	0	9	9
LICEN	CENTRO UNIVERSITARIO DE LA CIENEGA	ATOTONILCO EL ALTO	LICENCIATURA EN PSICOLOGIA	33	145	178
LICEN	CENTRO UNIVERSITARIO DE LA CIENEGA	ATOTONILCO EL ALTO	LICENCIATURA EN RECURSOS HUMANOS	0	20	20
LICEN	CENTRO UNIVERSITARIO DE LA CIENEGA	LA BARCA	ABOGADO	8	68	76
LICEN	CENTRO UNIVERSITARIO DE LA CIENEGA	LA BARCA	LICENCIATURA EN ADMINISTRACION	11	56	67
LICEN	CENTRO UNIVERSITARIO DE LA CIENEGA	LA BARCA	LICENCIATURA EN AGROBIOTECNOLOGIA	23	125	148
LICEN	CENTRO UNIVERSITARIO DE LA CIENEGA	LA BARCA	LICENCIATURA EN AGRONEGOCIOS	18	67	85
LICEN	CENTRO UNIVERSITARIO DE LA CIENEGA	LA BARCA	LICENCIATURA EN ENFERMERIA	62	134	196
LICEN	CENTRO UNIVERSITARIO DE LA CIENEGA	OCOTLAN	ABOGADO	80	570	650
LICEN	CENTRO UNIVERSITARIO DE LA CIENEGA	OCOTLAN	INGENIERIA EN COMPUTACION	37	207	244
LICEN	CENTRO UNIVERSITARIO DE LA CIENEGA	OCOTLAN	INGENIERIA INDUSTRIAL	37	231	268
LICEN	CENTRO UNIVERSITARIO DE LA CIENEGA	OCOTLAN	INGENIERIA INFORMATICA	36	195	231
LICEN	CENTRO UNIVERSITARIO DE LA CIENEGA	OCOTLAN	INGENIERIA MECATRONICA	30	104	134
LICEN	CENTRO UNIVERSITARIO DE LA CIENEGA	OCOTLAN	INGENIERIA QUIMICA	40	255	295
LICEN	CENTRO UNIVERSITARIO DE LA CIENEGA	OCOTLAN	LICENCIATURA EN ADMINISTRACION	40	304	344

DESTINO DE LOS RECURSOS FEDERALES QUE RECIBEN UNIVERSIDADES E INSTITUCIONES DE EDUCACIÓN MEDIA SUPERIOR Y SUPERIOR

En términos del artículo 37, fracción V, del Decreto de Presupuesto de Egresos de la Federación para el Ejercicio Fiscal 2025

Información desagregada de matrícula

La información presentada es acumulada al periodo que se reporta

Del 01 de octubre al 31 de diciembre de 2025

Universidad / Institución		U. de Guadalajara				
LICEN	CENTRO UNIVERSITARIO DE LA CIENEGA	OCOTLAN	LICENCIATURA EN CONTADURIA PUBLICA	37	275	312
LICEN	CENTRO UNIVERSITARIO DE LA CIENEGA	OCOTLAN	LICENCIATURA EN ENFERMERIA	29	43	72
LICEN	CENTRO UNIVERSITARIO DE LA CIENEGA	OCOTLAN	LICENCIATURA EN MERCADOTECNIA	37	179	216
LICEN	CENTRO UNIVERSITARIO DE LA CIENEGA	OCOTLAN	LICENCIATURA EN NEGOCIOS INTERNACIONALES	78	314	392
LICEN	CENTRO UNIVERSITARIO DE LA CIENEGA	OCOTLAN	LICENCIATURA EN PERIODISMO	11	24	35
LICEN	CENTRO UNIVERSITARIO DE LA CIENEGA	OCOTLAN	LICENCIATURA EN PSICOLOGIA	78	508	586
LICEN	CENTRO UNIVERSITARIO DE LA CIENEGA	OCOTLAN	LICENCIATURA EN QUIMICO FARMACEUTICO BIOLOGO	63	430	493
LICEN	CENTRO UNIVERSITARIO DE LA CIENEGA	OCOTLAN	LICENCIATURA EN RECURSOS HUMANOS	39	165	204
LICEN	CENTRO UNIVERSITARIO DE LA CIENEGA	OCOTLAN	MEDICO CIRUJANO Y PARTERO	32	227	259
LICEN	CENTRO UNIVERSITARIO DE LA COSTA	PUERTO VALLARTA	ABOGADO	81	490	571
LICEN	CENTRO UNIVERSITARIO DE LA COSTA	PUERTO VALLARTA	INGENIERIA CIVIL	76	454	530
LICEN	CENTRO UNIVERSITARIO DE LA COSTA	PUERTO VALLARTA	INGENIERIA EN COMPUTACION	37	158	195
LICEN	CENTRO UNIVERSITARIO DE LA COSTA	PUERTO VALLARTA	INGENIERIA EN COMUNICACION MULTIMEDIA	0	178	178
LICEN	CENTRO UNIVERSITARIO DE LA COSTA	PUERTO VALLARTA	INGENIERIA EN TELEMATICA	32	107	139
LICEN	CENTRO UNIVERSITARIO DE LA COSTA	PUERTO VALLARTA	INGENIERIA EN VIDEOJUEGOS	28	132	160
LICEN	CENTRO UNIVERSITARIO DE LA COSTA	PUERTO VALLARTA	LICENCIATURA EN ADMINISTRACION	78	404	482
LICEN	CENTRO UNIVERSITARIO DE LA COSTA	PUERTO VALLARTA	LICENCIATURA EN ARQUITECTURA	68	516	584

DESTINO DE LOS RECURSOS FEDERALES QUE RECIBEN UNIVERSIDADES E INSTITUCIONES DE EDUCACIÓN MEDIA SUPERIOR Y SUPERIOR

En términos del artículo 37, fracción V, del Decreto de Presupuesto de Egresos de la Federación para el Ejercicio Fiscal 2025

Información desagregada de matrícula

La información presentada es acumulada al periodo que se reporta

Del 01 de octubre al 31 de diciembre de 2025

Universidad / Institución	U. de Guadalajara
---------------------------	-------------------

LICEN	CENTRO UNIVERSITARIO DE LA COSTA	PUERTO VALLARTA	LICENCIATURA EN ARTES VISUALES PARA LA EXPRESION FOTOGRAFICA	11	52	63
LICEN	CENTRO UNIVERSITARIO DE LA COSTA	PUERTO VALLARTA	LICENCIATURA EN ARTES VISUALES PARA LA EXPRESION PLASTICA	16	108	124
LICEN	CENTRO UNIVERSITARIO DE LA COSTA	PUERTO VALLARTA	LICENCIATURA EN BIOLOGIA	40	245	285
LICEN	CENTRO UNIVERSITARIO DE LA COSTA	PUERTO VALLARTA	LICENCIATURA EN CIENCIAS Y ARTES CULINARIAS	27	164	191
LICEN	CENTRO UNIVERSITARIO DE LA COSTA	PUERTO VALLARTA	LICENCIATURA EN CONTADURIA PUBLICA	88	402	490
LICEN	CENTRO UNIVERSITARIO DE LA COSTA	PUERTO VALLARTA	LICENCIATURA EN CULTURA FISICA Y DEPORTES	35	175	210
LICEN	CENTRO UNIVERSITARIO DE LA COSTA	PUERTO VALLARTA	LICENCIATURA EN DISEÑO PARA LA COMUNICACION GRAFICA	34	190	224
LICEN	CENTRO UNIVERSITARIO DE LA COSTA	PUERTO VALLARTA	LICENCIATURA EN ENFERMERIA	83	420	503
LICEN	CENTRO UNIVERSITARIO DE LA COSTA	PUERTO VALLARTA	LICENCIATURA EN INGENIERIA EN COMUNICACION MULTIMEDIA	33	1	34
LICEN	CENTRO UNIVERSITARIO DE LA COSTA	PUERTO VALLARTA	LICENCIATURA EN NUTRICION	32	269	301
LICEN	CENTRO UNIVERSITARIO DE LA COSTA	PUERTO VALLARTA	LICENCIATURA EN PSICOLOGIA	84	532	616
LICEN	CENTRO UNIVERSITARIO DE LA COSTA	PUERTO VALLARTA	LICENCIATURA EN TURISMO	35	181	216
LICEN	CENTRO UNIVERSITARIO DE LA COSTA	PUERTO VALLARTA	MEDICO CIRUJANO Y PARTERO	79	598	677
LICEN	CENTRO UNIVERSITARIO DE LA COSTA	TOMATLAN	ABOGADO	1	16	17

DESTINO DE LOS RECURSOS FEDERALES QUE RECIBEN UNIVERSIDADES E INSTITUCIONES DE EDUCACIÓN MEDIA SUPERIOR Y SUPERIOR

En términos del artículo 37, fracción V, del Decreto de Presupuesto de Egresos de la Federación para el Ejercicio Fiscal 2025

Información desagregada de matrícula

La información presentada es acumulada al periodo que se reporta

Del 01 de octubre al 31 de diciembre de 2025

Universidad / Institución		U. de Guadalajara				
LICEN	CENTRO UNIVERSITARIO DE LA COSTA	TOMATLAN	LICENCIATURA EN ADMINISTRACION	12	46	58
LICEN	CENTRO UNIVERSITARIO DE LA COSTA	TOMATLAN	LICENCIATURA EN TURISMO	0	16	16
LICEN	CENTRO UNIVERSITARIO DE LA COSTA SUR	AUTLAN DE NAVARRO	ABOGADO	73	357	430
LICEN	CENTRO UNIVERSITARIO DE LA COSTA SUR	AUTLAN DE NAVARRO	INGENIERIA DE PROCESOS Y COMERCIO INTERNACIONAL	66	165	231
LICEN	CENTRO UNIVERSITARIO DE LA COSTA SUR	AUTLAN DE NAVARRO	INGENIERIA EN OBRAS Y SERVICIOS	40	112	152
LICEN	CENTRO UNIVERSITARIO DE LA COSTA SUR	AUTLAN DE NAVARRO	INGENIERIA EN RECURSOS NATURALES Y AGROPECUARIOS	24	117	141
LICEN	CENTRO UNIVERSITARIO DE LA COSTA SUR	AUTLAN DE NAVARRO	INGENIERIA EN TELEINFORMATICA	27	88	115
LICEN	CENTRO UNIVERSITARIO DE LA COSTA SUR	AUTLAN DE NAVARRO	INGENIERIA MECATRONICA	51	170	221
LICEN	CENTRO UNIVERSITARIO DE LA COSTA SUR	AUTLAN DE NAVARRO	INGENIERO AGRONOMO	74	363	437
LICEN	CENTRO UNIVERSITARIO DE LA COSTA SUR	AUTLAN DE NAVARRO	LICENCIATURA EN ADMINISTRACION	61	213	274
LICEN	CENTRO UNIVERSITARIO DE LA COSTA SUR	AUTLAN DE NAVARRO	LICENCIATURA EN ADMINISTRACION FINANCIERA Y SISTEMAS	31	132	163
LICEN	CENTRO UNIVERSITARIO DE LA COSTA SUR	AUTLAN DE NAVARRO	LICENCIATURA EN ARTES	18	106	124
LICEN	CENTRO UNIVERSITARIO DE LA COSTA SUR	AUTLAN DE NAVARRO	LICENCIATURA EN CONTADURIA PUBLICA	75	249	324
LICEN	CENTRO UNIVERSITARIO DE LA COSTA SUR	AUTLAN DE NAVARRO	LICENCIATURA EN ENFERMERIA	46	340	386
LICEN	CENTRO UNIVERSITARIO DE LA COSTA SUR	AUTLAN DE NAVARRO	LICENCIATURA EN NUTRICION	50	258	308
LICEN	CENTRO UNIVERSITARIO DE LA COSTA SUR	AUTLAN DE NAVARRO	LICENCIATURA EN TURISMO	24	86	110
LICEN	CENTRO UNIVERSITARIO DE LA COSTA SUR	CIHUATLAN	LICENCIATURA EN BIOLOGIA MARINA	30	200	230

DESTINO DE LOS RECURSOS FEDERALES QUE RECIBEN UNIVERSIDADES E INSTITUCIONES DE EDUCACIÓN MEDIA SUPERIOR Y SUPERIOR

En términos del artículo 37, fracción V, del Decreto de Presupuesto de Egresos de la Federación para el Ejercicio Fiscal 2025

Información desagregada de matrícula

La información presentada es acumulada al periodo que se reporta

Del 01 de octubre al 31 de diciembre de 2025

Universidad / Institución		U. de Guadalajara				
LICEN	CENTRO UNIVERSITARIO DE LOS ALTOS	TEPATITLAN DE MORELOS	ABOGADO	41	329	370
LICEN	CENTRO UNIVERSITARIO DE LOS ALTOS	TEPATITLAN DE MORELOS	INGENIERIA AGROINDUSTRIAL	41	108	149
LICEN	CENTRO UNIVERSITARIO DE LOS ALTOS	TEPATITLAN DE MORELOS	INGENIERIA EN COMPUTACION	42	155	197
LICEN	CENTRO UNIVERSITARIO DE LOS ALTOS	TEPATITLAN DE MORELOS	INGENIERIA EN SISTEMAS PECUARIOS	46	99	145
LICEN	CENTRO UNIVERSITARIO DE LOS ALTOS	TEPATITLAN DE MORELOS	LICENCIATURA EN ADMINISTRACION	43	237	280
LICEN	CENTRO UNIVERSITARIO DE LOS ALTOS	TEPATITLAN DE MORELOS	LICENCIATURA EN CIRUJANO DENTISTA	48	429	477
LICEN	CENTRO UNIVERSITARIO DE LOS ALTOS	TEPATITLAN DE MORELOS	LICENCIATURA EN CONTADURIA PUBLICA	44	267	311
LICEN	CENTRO UNIVERSITARIO DE LOS ALTOS	TEPATITLAN DE MORELOS	LICENCIATURA EN ENFERMERIA	50	332	382
LICEN	CENTRO UNIVERSITARIO DE LOS ALTOS	TEPATITLAN DE MORELOS	LICENCIATURA EN MEDICINA VETERINARIA Y ZOOTECNIA	46	311	357
LICEN	CENTRO UNIVERSITARIO DE LOS ALTOS	TEPATITLAN DE MORELOS	LICENCIATURA EN NEGOCIOS INTERNACIONALES	41	255	296
LICEN	CENTRO UNIVERSITARIO DE LOS ALTOS	TEPATITLAN DE MORELOS	LICENCIATURA EN NUTRICION	41	326	367
LICEN	CENTRO UNIVERSITARIO DE LOS ALTOS	TEPATITLAN DE MORELOS	LICENCIATURA EN PSICOLOGIA	39	301	340
LICEN	CENTRO UNIVERSITARIO DE LOS ALTOS	TEPATITLAN DE MORELOS	LICENCIATURA EN QUIMICO FARMACEUTICO BIOLOGO	44	188	232
LICEN	CENTRO UNIVERSITARIO DE LOS ALTOS	TEPATITLAN DE MORELOS	MEDICO CIRUJANO Y PARTERO	111	563	674
LICEN	CENTRO UNIVERSITARIO DE LOS LAGOS	LAGOS DE MORENO	ABOGADO	42	278	320
LICEN	CENTRO UNIVERSITARIO DE LOS LAGOS	LAGOS DE MORENO	INGENIERIA BIOQUIMICA	68	250	318

DESTINO DE LOS RECURSOS FEDERALES QUE RECIBEN UNIVERSIDADES E INSTITUCIONES DE EDUCACIÓN MEDIA SUPERIOR Y SUPERIOR

En términos del artículo 37, fracción V, del Decreto de Presupuesto de Egresos de la Federación para el Ejercicio Fiscal 2025

Información desagregada de matrícula

La información presentada es acumulada al periodo que se reporta

Del 01 de octubre al 31 de diciembre de 2025

Universidad / Institución	U. de Guadalajara
---------------------------	-------------------

LICEN	CENTRO UNIVERSITARIO DE LOS LAGOS	LAGOS DE MORENO	INGENIERIA EN ADMINISTRACION INDUSTRIAL	27	69	96
LICEN	CENTRO UNIVERSITARIO DE LOS LAGOS	LAGOS DE MORENO	INGENIERIA EN ELECTRONICA Y COMPUTACION	11	78	89
LICEN	CENTRO UNIVERSITARIO DE LOS LAGOS	LAGOS DE MORENO	INGENIERIA INDUSTRIAL	23	148	171
LICEN	CENTRO UNIVERSITARIO DE LOS LAGOS	LAGOS DE MORENO	INGENIERIA MECANICA ELECTRICA	15	43	58
LICEN	CENTRO UNIVERSITARIO DE LOS LAGOS	LAGOS DE MORENO	INGENIERIA MECATRONICA	52	187	239
LICEN	CENTRO UNIVERSITARIO DE LOS LAGOS	LAGOS DE MORENO	LICENCIATURA EN ADMINISTRACION	36	108	144
LICEN	CENTRO UNIVERSITARIO DE LOS LAGOS	LAGOS DE MORENO	LICENCIATURA EN HUMANIDADES	15	49	64
LICEN	CENTRO UNIVERSITARIO DE LOS LAGOS	LAGOS DE MORENO	LICENCIATURA EN LENGUAS Y CULTURAS EXTRANJERAS	27	0	27
LICEN	CENTRO UNIVERSITARIO DE LOS LAGOS	LAGOS DE MORENO	LICENCIATURA EN PSICOLOGIA	45	274	319
LICEN	CENTRO UNIVERSITARIO DE LOS LAGOS	SAN JUAN DE LOS LAGOS	ABOGADO	38	157	195
LICEN	CENTRO UNIVERSITARIO DE LOS LAGOS	SAN JUAN DE LOS LAGOS	INGENIERIA EN VIDEOJUEGOS	19	69	88
LICEN	CENTRO UNIVERSITARIO DE LOS LAGOS	SAN JUAN DE LOS LAGOS	LICENCIATURA EN ADMINISTRACION	19	103	122
LICEN	CENTRO UNIVERSITARIO DE LOS LAGOS	SAN JUAN DE LOS LAGOS	LICENCIATURA EN LENGUAS Y CULTURAS EXTRANJERAS	0	108	108
LICEN	CENTRO UNIVERSITARIO DE LOS LAGOS	SAN JUAN DE LOS LAGOS	LICENCIATURA EN PERIODISMO	0	1	1
LICEN	CENTRO UNIVERSITARIO DE LOS LAGOS	SAN JUAN DE LOS LAGOS	LICENCIATURA EN PSICOLOGIA	36	122	158
LICEN	CENTRO UNIVERSITARIO DE LOS LAGOS	SAN JUAN DE LOS LAGOS	LICENCIATURA EN TECNOLOGIAS DE LA INFORMACION	0	17	17

DESTINO DE LOS RECURSOS FEDERALES QUE RECIBEN UNIVERSIDADES E INSTITUCIONES DE EDUCACIÓN MEDIA SUPERIOR Y SUPERIOR

En términos del artículo 37, fracción V, del Decreto de Presupuesto de Egresos de la Federación para el Ejercicio Fiscal 2025

Información desagregada de matrícula

La información presentada es acumulada al periodo que se reporta

Del 01 de octubre al 31 de diciembre de 2025

Universidad / Institución		U. de Guadalajara				
LICEN	CENTRO UNIVERSITARIO DE LOS LAGOS	LAGOS DE MORENO	LICENCIATURA EN ENFERMERIA	5	6	11
LICEN	CENTRO UNIVERSITARIO DE LOS VALLES	AMECA	ABOGADO	75	455	530
LICEN	CENTRO UNIVERSITARIO DE LOS VALLES	AMECA	INGENIERIA EN DISEÑO MOLECULAR DE MATERIALES	16	47	63
LICEN	CENTRO UNIVERSITARIO DE LOS VALLES	AMECA	INGENIERIA EN ELECTRONICA Y COMPUTACION	63	212	275
LICEN	CENTRO UNIVERSITARIO DE LOS VALLES	AMECA	INGENIERIA EN GEOFISICA	0	7	7
LICEN	CENTRO UNIVERSITARIO DE LOS VALLES	AMECA	INGENIERIA EN INSTRUMENTACION ELECTRONICA Y NANOSENSORES	0	34	34
LICEN	CENTRO UNIVERSITARIO DE LOS VALLES	AMECA	INGENIERIA EN SISTEMAS BIOLOGICOS	19	104	123
LICEN	CENTRO UNIVERSITARIO DE LOS VALLES	AMECA	INGENIERIA MECATRONICA	72	268	340
LICEN	CENTRO UNIVERSITARIO DE LOS VALLES	AMECA	LICENCIATURA EN ADMINISTRACION	76	328	404
LICEN	CENTRO UNIVERSITARIO DE LOS VALLES	AMECA	LICENCIATURA EN AGRONEGOCIOS	34	129	163
LICEN	CENTRO UNIVERSITARIO DE LOS VALLES	AMECA	LICENCIATURA EN CONTADURIA PUBLICA	74	339	413
LICEN	CENTRO UNIVERSITARIO DE LOS VALLES	AMECA	LICENCIATURA EN EDUCACION	77	407	484
LICEN	CENTRO UNIVERSITARIO DE LOS VALLES	AMECA	LICENCIATURA EN ENFERMERIA	61	442	503
LICEN	CENTRO UNIVERSITARIO DE LOS VALLES	AMECA	LICENCIATURA EN GERONTOLOGIA	33	137	170
LICEN	CENTRO UNIVERSITARIO DE LOS VALLES	AMECA	LICENCIATURA EN INGENIERIA EN AUTOMATIZACION INDUSTRIAL	29	25	54

DESTINO DE LOS RECURSOS FEDERALES QUE RECIBEN UNIVERSIDADES E INSTITUCIONES DE EDUCACIÓN MEDIA SUPERIOR Y SUPERIOR

En términos del artículo 37, fracción V, del Decreto de Presupuesto de Egresos de la Federación para el Ejercicio Fiscal 2025

Información desagregada de matrícula

La información presentada es acumulada al periodo que se reporta

Del 01 de octubre al 31 de diciembre de 2025

Universidad / Institución		U. de Guadalajara				
LICEN	CENTRO UNIVERSITARIO DE LOS VALLES	AMECA	LICENCIATURA EN NUTRICION	62	334	396
LICEN	CENTRO UNIVERSITARIO DE LOS VALLES	AMECA	LICENCIATURA EN PSICOLOGIA	77	497	574
LICEN	CENTRO UNIVERSITARIO DE LOS VALLES	AMECA	LICENCIATURA EN QUIMICO FARMACEUTICO BIOLOGO	76	165	241
LICEN	CENTRO UNIVERSITARIO DE LOS VALLES	AMECA	LICENCIATURA EN TECNOLOGIAS DE LA INFORMACION	34	126	160
LICEN	CENTRO UNIVERSITARIO DE LOS VALLES	AMECA	LICENCIATURA EN TRABAJO SOCIAL	31	160	191
LICEN	CENTRO UNIVERSITARIO DE LOS VALLES	AMECA	LICENCIATURA EN TURISMO	32	114	146
LICEN	CENTRO UNIVERSITARIO DE LOS VALLES	AMECA	MEDICO CIRUJANO Y PARTERO	72	272	344
LICEN	CENTRO UNIVERSITARIO DE TLAJOMULCO	TLAJOMULCO DE ZUÑIGA	INGENIERIA BIOMEDICA	43	149	192
LICEN	CENTRO UNIVERSITARIO DE TLAJOMULCO	TLAJOMULCO DE ZUÑIGA	INGENIERIA CIVIL	80	295	375
LICEN	CENTRO UNIVERSITARIO DE TLAJOMULCO	TLAJOMULCO DE ZUÑIGA	INGENIERIA MECATRONICA	0	67	67
LICEN	CENTRO UNIVERSITARIO DE TLAJOMULCO	TLAJOMULCO DE ZUÑIGA	LICENCIATURA EN ADMINISTRACION	80	392	472
LICEN	CENTRO UNIVERSITARIO DE TLAJOMULCO	TLAJOMULCO DE ZUÑIGA	LICENCIATURA EN CONSTRUCCION DE LA PAZ Y SEGURIDAD	14	46	60
LICEN	CENTRO UNIVERSITARIO DE TLAJOMULCO	TLAJOMULCO DE ZUÑIGA	LICENCIATURA EN ENFERMERIA	85	466	551
LICEN	CENTRO UNIVERSITARIO DE TLAJOMULCO	TLAJOMULCO DE ZUÑIGA	LICENCIATURA EN NEGOCIOS INTERNACIONALES	77	430	507
LICEN	CENTRO UNIVERSITARIO DE TLAJOMULCO	TLAJOMULCO DE ZUÑIGA	LICENCIATURA EN NUTRICION	81	455	536
LICEN	CENTRO UNIVERSITARIO DE TLAJOMULCO	TLAJOMULCO DE ZUÑIGA	LICENCIATURA EN PSICOLOGIA	79	72	151

DESTINO DE LOS RECURSOS FEDERALES QUE RECIBEN UNIVERSIDADES E INSTITUCIONES DE EDUCACIÓN MEDIA SUPERIOR Y SUPERIOR

En términos del artículo 37, fracción V, del Decreto de Presupuesto de Egresos de la Federación para el Ejercicio Fiscal 2025

Información desagregada de matrícula

La información presentada es acumulada al periodo que se reporta

Del 01 de octubre al 31 de diciembre de 2025

Universidad / Institución		U. de Guadalajara				
LICEN	CENTRO UNIVERSITARIO DE TLAJOMULCO	TLAJOMULCO DE ZUÑIGA	LICENCIATURA EN TERAPIA FISICA	88	525	613
LICEN	CENTRO UNIVERSITARIO DE TLAJOMULCO	TLAJOMULCO DE ZUÑIGA	MEDICO CIRUJANO Y PARTERO	93	486	579
LICEN	CENTRO UNIVERSITARIO DE TLAJOMULCO	TLAJOMULCO DE ZUÑIGA	INGENIERIA EN BIOTECNOLOGIA	24	54	78
LICEN	CENTRO UNIVERSITARIO DE TLAJOMULCO	TLAJOMULCO DE ZUÑIGA	INGENIERIA EN DISEÑO INDUSTRIAL	25	84	109
LICEN	CENTRO UNIVERSITARIO DE TLAJOMULCO	TLAJOMULCO DE ZUÑIGA	INGENIERIA MECATRONICA DUAL	24	86	110
LICEN	CENTRO UNIVERSITARIO DE TLAJOMULCO	TLAJOMULCO DE ZUÑIGA	LICENCIATURA EN CIENCIAS AMBIENTALES Y DEL TERRITORIO	19	18	37
LICEN	CENTRO UNIVERSITARIO DE TLAJOMULCO	TLAJOMULCO DE ZUÑIGA	LICENCIATURA EN CIRUJANO DENTISTA	32	50	82
LICEN	CENTRO UNIVERSITARIO DE TLAQUEPAQUE	TLAQUEPAQUE	ABOGADO	131	376	507
LICEN	CENTRO UNIVERSITARIO DE TLAQUEPAQUE	TLAQUEPAQUE	INGENIERIA EN NEGOCIOS	80	123	203
LICEN	CENTRO UNIVERSITARIO DE TLAQUEPAQUE	TLAQUEPAQUE	INGENIERIA INDUSTRIAL	93	140	233
LICEN	CENTRO UNIVERSITARIO DE TLAQUEPAQUE	TLAQUEPAQUE	INGENIERIA INFORMATICA	72	141	213
LICEN	CENTRO UNIVERSITARIO DE TLAQUEPAQUE	TLAQUEPAQUE	LICENCIATURA EN TURISMO	31	99	130
LICEN	CENTRO UNIVERSITARIO DE TONALA	TONALA	ABOGADO	175	1,433	1,608
LICEN	CENTRO UNIVERSITARIO DE TONALA	TONALA	INGENIERIA EN CIENCIAS COMPUTACIONALES	91	557	648
LICEN	CENTRO UNIVERSITARIO DE TONALA	TONALA	INGENIERIA EN ENERGIA	60	396	456
LICEN	CENTRO UNIVERSITARIO DE TONALA	TONALA	INGENIERIA EN NANOTECNOLOGIA	89	453	542
LICEN	CENTRO UNIVERSITARIO DE TONALA	TONALA	LICENCIATURA EN ADMINISTRACION DE NEGOCIOS	120	674	794

DESTINO DE LOS RECURSOS FEDERALES QUE RECIBEN UNIVERSIDADES E INSTITUCIONES DE EDUCACIÓN MEDIA SUPERIOR Y SUPERIOR

En términos del artículo 37, fracción V, del Decreto de Presupuesto de Egresos de la Federación para el Ejercicio Fiscal 2025

Información desagregada de matrícula

La información presentada es acumulada al periodo que se reporta

Del 01 de octubre al 31 de diciembre de 2025

Universidad / Institución	U. de Guadalajara
---------------------------	-------------------

LICEN	CENTRO UNIVERSITARIO DE TONALA	TONALA	LICENCIATURA EN ARQUITECTURA	79	654	733
LICEN	CENTRO UNIVERSITARIO DE TONALA	TONALA	LICENCIATURA EN CIENCIAS FORENSES	37	236	273
LICEN	CENTRO UNIVERSITARIO DE TONALA	TONALA	LICENCIATURA EN CONTADURIA PUBLICA	118	742	860
LICEN	CENTRO UNIVERSITARIO DE TONALA	TONALA	LICENCIATURA EN DISEÑO DE ARTESANIA	30	195	225
LICEN	CENTRO UNIVERSITARIO DE TONALA	TONALA	LICENCIATURA EN ENFERMERIA	38	95	133
LICEN	CENTRO UNIVERSITARIO DE TONALA	TONALA	LICENCIATURA EN ESTUDIOS LIBERALES	13	94	107
LICEN	CENTRO UNIVERSITARIO DE TONALA	TONALA	LICENCIATURA EN GERONTOLOGIA	32	230	262
LICEN	CENTRO UNIVERSITARIO DE TONALA	TONALA	LICENCIATURA EN HISTORIA DEL ARTE	27	144	171
LICEN	CENTRO UNIVERSITARIO DE TONALA	TONALA	LICENCIATURA EN NUTRICION	68	519	587
LICEN	CENTRO UNIVERSITARIO DE TONALA	TONALA	LICENCIATURA EN SALUD PUBLICA	35	218	253
LICEN	CENTRO UNIVERSITARIO DE TONALA	TONALA	MEDICO CIRUJANO Y PARTERO	129	1,266	1,395
LICEN	CENTRO UNIVERSITARIO DEL NORTE	COLOTLAN	ABOGADO	96	432	528
LICEN	CENTRO UNIVERSITARIO DEL NORTE	COLOTLAN	INGENIERIA EN ELECTRONICA Y COMPUTACION	55	117	172
LICEN	CENTRO UNIVERSITARIO DEL NORTE	COLOTLAN	INGENIERIA MECANICA ELECTRICA	33	185	218
LICEN	CENTRO UNIVERSITARIO DEL NORTE	COLOTLAN	LICENCIATURA EN ADMINISTRACION	48	294	342
LICEN	CENTRO UNIVERSITARIO DEL NORTE	COLOTLAN	LICENCIATURA EN AGRONEGOCIOS	37	81	118
LICEN	CENTRO UNIVERSITARIO DEL NORTE	COLOTLAN	LICENCIATURA EN ANTROPOLOGIA	0	8	8
LICEN	CENTRO UNIVERSITARIO DEL NORTE	COLOTLAN	LICENCIATURA EN CONTADURIA PUBLICA	37	128	165

DESTINO DE LOS RECURSOS FEDERALES QUE RECIBEN UNIVERSIDADES E INSTITUCIONES DE EDUCACIÓN MEDIA SUPERIOR Y SUPERIOR

En términos del artículo 37, fracción V, del Decreto de Presupuesto de Egresos de la Federación para el Ejercicio Fiscal 2025

Información desagregada de matrícula

La información presentada es acumulada al periodo que se reporta

Del 01 de octubre al 31 de diciembre de 2025

Universidad / Institución	U. de Guadalajara
---------------------------	-------------------

LICEN	CENTRO UNIVERSITARIO DEL NORTE	COLOTLAN	LICENCIATURA EN DESARROLLO TURISTICO	18	0	18
LICEN	CENTRO UNIVERSITARIO DEL NORTE	COLOTLAN	LICENCIATURA EN EDUCACION	36	217	253
LICEN	CENTRO UNIVERSITARIO DEL NORTE	COLOTLAN	LICENCIATURA EN EDUCACION INDIGENA	17	88	105
LICEN	CENTRO UNIVERSITARIO DEL NORTE	COLOTLAN	LICENCIATURA EN ENFERMERIA	142	990	1,132
LICEN	CENTRO UNIVERSITARIO DEL NORTE	COLOTLAN	LICENCIATURA EN INGENIERIA EN MANEJO DE RECURSOS NATURALES	5	2	7
LICEN	CENTRO UNIVERSITARIO DEL NORTE	COLOTLAN	LICENCIATURA EN NUTRICION	38	137	175
LICEN	CENTRO UNIVERSITARIO DEL NORTE	COLOTLAN	LICENCIATURA EN PSICOLOGIA	40	383	423
LICEN	CENTRO UNIVERSITARIO DEL NORTE	COLOTLAN	LICENCIATURA EN TURISMO	0	38	38
LICEN	CENTRO UNIVERSITARIO DEL SUR	ZAPOTLAN EL GRANDE	ABOGADO	69	591	660
LICEN	CENTRO UNIVERSITARIO DEL SUR	ZAPOTLAN EL GRANDE	INGENIERIA EN GEOFISICA	21	58	79
LICEN	CENTRO UNIVERSITARIO DEL SUR	ZAPOTLAN EL GRANDE	INGENIERIA EN SISTEMAS BIOLOGICOS	31	84	115
LICEN	CENTRO UNIVERSITARIO DEL SUR	ZAPOTLAN EL GRANDE	INGENIERIA EN TELEMATICA	35	150	185
LICEN	CENTRO UNIVERSITARIO DEL SUR	ZAPOTLAN EL GRANDE	LICENCIATURA EN AGROBIOTECNOLOGIA	32	227	259
LICEN	CENTRO UNIVERSITARIO DEL SUR	ZAPOTLAN EL GRANDE	LICENCIATURA EN AGRONEGOCIOS	65	339	404
LICEN	CENTRO UNIVERSITARIO DEL SUR	ZAPOTLAN EL GRANDE	LICENCIATURA EN CIRUJANO DENTISTA	42	234	276
LICEN	CENTRO UNIVERSITARIO DEL SUR	ZAPOTLAN EL GRANDE	LICENCIATURA EN CULTURA FISICA Y DEPORTES	33	192	225
LICEN	CENTRO UNIVERSITARIO DEL SUR	ZAPOTLAN EL GRANDE	LICENCIATURA EN DESARROLLO TURISTICO SUSTENTABLE	26	139	165

DESTINO DE LOS RECURSOS FEDERALES QUE RECIBEN UNIVERSIDADES E INSTITUCIONES DE EDUCACIÓN MEDIA SUPERIOR Y SUPERIOR

En términos del artículo 37, fracción V, del Decreto de Presupuesto de Egresos de la Federación para el Ejercicio Fiscal 2025

Información desagregada de matrícula

La información presentada es acumulada al periodo que se reporta

Del 01 de octubre al 31 de diciembre de 2025

Universidad / Institución		U. de Guadalajara				
LICEN	CENTRO UNIVERSITARIO DEL SUR	ZAPOTLAN EL GRANDE	LICENCIATURA EN ENFERMERIA	163	801	964
LICEN	CENTRO UNIVERSITARIO DEL SUR	ZAPOTLAN EL GRANDE	LICENCIATURA EN LETRAS HISPANICAS	19	66	85
LICEN	CENTRO UNIVERSITARIO DEL SUR	ZAPOTLAN EL GRANDE	LICENCIATURA EN MEDICINA VETERINARIA Y ZOOTECNIA	71	454	525
LICEN	CENTRO UNIVERSITARIO DEL SUR	ZAPOTLAN EL GRANDE	LICENCIATURA EN NEGOCIOS INTERNACIONALES	78	471	549
LICEN	CENTRO UNIVERSITARIO DEL SUR	ZAPOTLAN EL GRANDE	LICENCIATURA EN NUTRICION	57	376	433
LICEN	CENTRO UNIVERSITARIO DEL SUR	ZAPOTLAN EL GRANDE	LICENCIATURA EN PERIODISMO	15	47	62
LICEN	CENTRO UNIVERSITARIO DEL SUR	ZAPOTLAN EL GRANDE	LICENCIATURA EN PSICOLOGIA	78	484	562
LICEN	CENTRO UNIVERSITARIO DEL SUR	ZAPOTLAN EL GRANDE	LICENCIATURA EN SEGURIDAD LABORAL, PROTECCION CIVIL Y EMERGENCIAS	33	187	220
LICEN	CENTRO UNIVERSITARIO DEL SUR	ZAPOTLAN EL GRANDE	LICENCIATURA EN TRABAJO SOCIAL	29	181	210
LICEN	CENTRO UNIVERSITARIO DEL SUR	ZAPOTLAN EL GRANDE	MEDICO CIRUJANO Y PARTERO	67	625	692
MTRIA	CENTRO UNIVERSITARIO DE ARTE ARQUITECTURA Y DISEÑO	GUADALAJARA	MAESTRIA EN CIENCIAS DE LA ARQUITECTURA	0	16	16
MTRIA	CENTRO UNIVERSITARIO DE ARTE ARQUITECTURA Y DISEÑO	GUADALAJARA	MAESTRIA EN DISEÑO DE INFORMACION Y COMUNICACION DIGITAL	11	6	17
MTRIA	CENTRO UNIVERSITARIO DE ARTE ARQUITECTURA Y DISEÑO	GUADALAJARA	MAESTRIA EN DISEÑO E INNOVACION INDUSTRIAL	15	0	15
MTRIA	CENTRO UNIVERSITARIO DE ARTE ARQUITECTURA Y DISEÑO	GUADALAJARA	MAESTRIA EN EDUCACION Y EXPRESION PARA LAS ARTES	0	21	21

DESTINO DE LOS RECURSOS FEDERALES QUE RECIBEN UNIVERSIDADES E INSTITUCIONES DE EDUCACIÓN MEDIA SUPERIOR Y SUPERIOR

En términos del artículo 37, fracción V, del Decreto de Presupuesto de Egresos de la Federación para el Ejercicio Fiscal 2025

Información desagregada de matrícula

La información presentada es acumulada al periodo que se reporta

Del 01 de octubre al 31 de diciembre de 2025

Universidad / Institución		U. de Guadalajara				
MTRIA	CENTRO UNIVERSITARIO DE ARTE ARQUITECTURA Y DISEÑO	GUADALAJARA	MAESTRIA EN ERGONOMIA	5	5	10
MTRIA	CENTRO UNIVERSITARIO DE ARTE ARQUITECTURA Y DISEÑO	GUADALAJARA	MAESTRIA EN ESTUDIOS CINEMATOGRAFICOS	0	28	28
MTRIA	CENTRO UNIVERSITARIO DE ARTE ARQUITECTURA Y DISEÑO	GUADALAJARA	MAESTRIA EN ESTUDIOS EN LITERACIDAD	8	6	14
MTRIA	CENTRO UNIVERSITARIO DE ARTE ARQUITECTURA Y DISEÑO	GUADALAJARA	MAESTRIA EN GESTION Y DESARROLLO CULTURAL	0	27	27
MTRIA	CENTRO UNIVERSITARIO DE ARTE ARQUITECTURA Y DISEÑO	GUADALAJARA	MAESTRIA EN MUSICA TRADICIONAL MEXICANA EN PATRIMONIOS REGIONALES ORIENTACION EN MARIACHI	12	0	12
MTRIA	CENTRO UNIVERSITARIO DE ARTE ARQUITECTURA Y DISEÑO	GUADALAJARA	MAESTRIA EN PROCESOS Y EXPRESION GRAFICA EN LA PROYECCION ARQUITECTONICA-URBANA	12	24	36
MTRIA	CENTRO UNIVERSITARIO DE ARTE ARQUITECTURA Y DISEÑO	GUADALAJARA	MAESTRIA EN URBANISMO Y TERRITORIO	0	20	20
MTRIA	CENTRO UNIVERSITARIO DE ARTE ARQUITECTURA Y DISEÑO	GUADALAJARA	MAESTRIA EN LEXICOGRAFIA Y PRODUCCION EDITORIAL	0	4	4
MTRIA	CENTRO UNIVERSITARIO DE CIENCIAS BIOLOGICAS Y AGROPECUARIAS	ZAPOPAN	MAESTRIA EN AGRICULTURA PROTEGIDA	1	5	6
MTRIA	CENTRO UNIVERSITARIO DE CIENCIAS BIOLOGICAS Y AGROPECUARIAS	ZAPOPAN	MAESTRIA EN CIENCIA DEL COMPORTAMIENTO	0	41	41
MTRIA	CENTRO UNIVERSITARIO DE CIENCIAS BIOLOGICAS Y AGROPECUARIAS	ZAPOPAN	MAESTRIA EN CIENCIAS DE LA SALUD AMBIENTAL	7	10	17

DESTINO DE LOS RECURSOS FEDERALES QUE RECIBEN UNIVERSIDADES E INSTITUCIONES DE EDUCACIÓN MEDIA SUPERIOR Y SUPERIOR

En términos del artículo 37, fracción V, del Decreto de Presupuesto de Egresos de la Federación para el Ejercicio Fiscal 2025

Información desagregada de matrícula

La información presentada es acumulada al periodo que se reporta

Del 01 de octubre al 31 de diciembre de 2025

Universidad / Institución		U. de Guadalajara				
MTRIA	CENTRO UNIVERSITARIO DE CIENCIAS BIOLOGICAS Y AGROPECUARIAS	ZAPOPAN	MAESTRIA EN CIENCIAS EN BIOSISTEMATICA Y MANEJO DE RECURSOS NATURALES Y AGRICOLAS	22	14	36
MTRIA	CENTRO UNIVERSITARIO DE CIENCIAS BIOLOGICAS Y AGROPECUARIAS	ZAPOPAN	MAESTRIA EN EDUCACION AMBIENTAL	19	0	19
MTRIA	CENTRO UNIVERSITARIO DE CIENCIAS BIOLOGICAS Y AGROPECUARIAS	ZAPOPAN	MAESTRIA EN TECNOLOGIA DE SEMILLAS	0	4	4
MTRIA	CENTRO UNIVERSITARIO DE CIENCIAS BIOLOGICAS Y AGROPECUARIAS	ZAPOPAN	MAESTRIA INTERINSTITUCIONAL EN PRODUCCION PECUARIA	7	3	10
MTRIA	CENTRO UNIVERSITARIO DE CIENCIAS DE LA SALUD	GUADALAJARA	MAESTRIA EN ACTIVIDAD FISICA Y ESTILO DE VIDA	0	10	10
MTRIA	CENTRO UNIVERSITARIO DE CIENCIAS DE LA SALUD	GUADALAJARA	MAESTRIA EN CIENCIAS DE LA SALUD EN EL TRABAJO	6	9	15
MTRIA	CENTRO UNIVERSITARIO DE CIENCIAS DE LA SALUD	GUADALAJARA	MAESTRIA EN CIENCIAS SOCIO MEDICAS	5	7	12
MTRIA	CENTRO UNIVERSITARIO DE CIENCIAS DE LA SALUD	GUADALAJARA	MAESTRIA EN EDUCACION EN CIENCIAS DE LA SALUD	0	34	34
MTRIA	CENTRO UNIVERSITARIO DE CIENCIAS DE LA SALUD	GUADALAJARA	MAESTRIA EN EDUCACION FISICA Y DEPORTE	0	7	7
MTRIA	CENTRO UNIVERSITARIO DE CIENCIAS DE LA SALUD	GUADALAJARA	MAESTRIA EN GENETICA FORENSE E IDENTIFICACION HUMANA	7	4	11
MTRIA	CENTRO UNIVERSITARIO DE CIENCIAS DE LA SALUD	GUADALAJARA	MAESTRIA EN GERONTOLOGIA	0	10	10
MTRIA	CENTRO UNIVERSITARIO DE CIENCIAS DE LA SALUD	GUADALAJARA	MAESTRIA EN INCLUSION Y ATENCION A LA DIVERSIDAD	0	10	10
MTRIA	CENTRO UNIVERSITARIO DE CIENCIAS DE LA SALUD	GUADALAJARA	MAESTRIA EN MICROBIOLOGIA MEDICA	0	19	19
MTRIA	CENTRO UNIVERSITARIO DE CIENCIAS DE LA SALUD	GUADALAJARA	MAESTRIA EN NEUROPSICOLOGIA	0	9	9

DESTINO DE LOS RECURSOS FEDERALES QUE RECIBEN UNIVERSIDADES E INSTITUCIONES DE EDUCACIÓN MEDIA SUPERIOR Y SUPERIOR

En términos del artículo 37, fracción V, del Decreto de Presupuesto de Egresos de la Federación para el Ejercicio Fiscal 2025

Información desagregada de matrícula

La información presentada es acumulada al periodo que se reporta

Del 01 de octubre al 31 de diciembre de 2025

Universidad / Institución		U. de Guadalajara				
MTRIA	CENTRO UNIVERSITARIO DE CIENCIAS DE LA SALUD	GUADALAJARA	MAESTRIA EN NUTRICION HUMANA, ORIENTACION MATERNO INFANTIL	0	9	9
MTRIA	CENTRO UNIVERSITARIO DE CIENCIAS DE LA SALUD	GUADALAJARA	MAESTRIA EN PATOLOGIA Y MEDICINA BUCAL	0	4	4
MTRIA	CENTRO UNIVERSITARIO DE CIENCIAS DE LA SALUD	GUADALAJARA	MAESTRIA EN PSICOLOGIA CLINICA	9	10	19
MTRIA	CENTRO UNIVERSITARIO DE CIENCIAS DE LA SALUD	GUADALAJARA	MAESTRIA EN PSICOLOGIA DE LA SALUD	0	18	18
MTRIA	CENTRO UNIVERSITARIO DE CIENCIAS DE LA SALUD	GUADALAJARA	MAESTRIA EN PSICOLOGIA EDUCATIVA	0	15	15
MTRIA	CENTRO UNIVERSITARIO DE CIENCIAS DE LA SALUD	GUADALAJARA	MAESTRIA EN SALUD PUBLICA	6	3	9
MTRIA	CENTRO UNIVERSITARIO DE CIENCIAS ECONOMICO ADMINISTRATIVAS	ZAPOPAN	MAESTRIA EN ADMINISTRACION DE NEGOCIOS	37	106	143
MTRIA	CENTRO UNIVERSITARIO DE CIENCIAS ECONOMICO ADMINISTRATIVAS	ZAPOPAN	MAESTRIA EN CIENCIA DE LOS DATOS	23	28	51
MTRIA	CENTRO UNIVERSITARIO DE CIENCIAS ECONOMICO ADMINISTRATIVAS	ZAPOPAN	MAESTRIA EN DIRECCION DE MERCADOTECNIA	13	7	20
MTRIA	CENTRO UNIVERSITARIO DE CIENCIAS ECONOMICO ADMINISTRATIVAS	ZAPOPAN	MAESTRIA EN ECONOMIA	10	1	11
MTRIA	CENTRO UNIVERSITARIO DE CIENCIAS ECONOMICO ADMINISTRATIVAS	ZAPOPAN	MAESTRIA EN EDUCACION SUPERIOR INTERNACIONAL	5	5	10
MTRIA	CENTRO UNIVERSITARIO DE CIENCIAS ECONOMICO ADMINISTRATIVAS	ZAPOPAN	MAESTRIA EN ESTUDIOS DE LAS VIOLENCIAS DE GENERO	6	0	6
MTRIA	CENTRO UNIVERSITARIO DE CIENCIAS ECONOMICO ADMINISTRATIVAS	ZAPOPAN	MAESTRIA EN ESTUDIOS FISCALES	21	39	60
MTRIA	CENTRO UNIVERSITARIO DE CIENCIAS ECONOMICO ADMINISTRATIVAS	ZAPOPAN	MAESTRIA EN ESTUDIOS SOBRE JUVENTUDES	8	0	8

DESTINO DE LOS RECURSOS FEDERALES QUE RECIBEN UNIVERSIDADES E INSTITUCIONES DE EDUCACIÓN MEDIA SUPERIOR Y SUPERIOR

En términos del artículo 37, fracción V, del Decreto de Presupuesto de Egresos de la Federación para el Ejercicio Fiscal 2025

Información desagregada de matrícula

La información presentada es acumulada al periodo que se reporta

Del 01 de octubre al 31 de diciembre de 2025

Universidad / Institución		U. de Guadalajara				
MTRIA	CENTRO UNIVERSITARIO DE CIENCIAS ECONOMICO ADMINISTRATIVAS	ZAPOPAN	MAESTRIA EN FINANZAS	41	44	85
MTRIA	CENTRO UNIVERSITARIO DE CIENCIAS ECONOMICO ADMINISTRATIVAS	ZAPOPAN	MAESTRIA EN GESTION DE LA SEGURIDAD Y SALUD EN EL TRABAJO	16	17	33
MTRIA	CENTRO UNIVERSITARIO DE CIENCIAS ECONOMICO ADMINISTRATIVAS	ZAPOPAN	MAESTRIA EN GESTION Y POLITICAS DE LA EDUCACION SUPERIOR	11	8	19
MTRIA	CENTRO UNIVERSITARIO DE CIENCIAS ECONOMICO ADMINISTRATIVAS	ZAPOPAN	MAESTRIA EN INNOVACION SOCIAL Y GESTION DEL BIENESTAR	0	30	30
MTRIA	CENTRO UNIVERSITARIO DE CIENCIAS ECONOMICO ADMINISTRATIVAS	ZAPOPAN	MAESTRIA EN NEGOCIOS Y ESTUDIOS ECONOMICOS	0	23	23
MTRIA	CENTRO UNIVERSITARIO DE CIENCIAS ECONOMICO ADMINISTRATIVAS	ZAPOPAN	MAESTRIA EN POLITICAS PUBLICAS	9	6	15
MTRIA	CENTRO UNIVERSITARIO DE CIENCIAS ECONOMICO ADMINISTRATIVAS	ZAPOPAN	MAESTRIA EN RELACIONES ECONOMICAS INTERNACIONALES Y COOPERACION	7	2	9
MTRIA	CENTRO UNIVERSITARIO DE CIENCIAS ECONOMICO ADMINISTRATIVAS	ZAPOPAN	MAESTRIA EN RESOLUCION DE CONFLICTOS	20	10	30
MTRIA	CENTRO UNIVERSITARIO DE CIENCIAS ECONOMICO ADMINISTRATIVAS	ZAPOPAN	MAESTRIA EN TECNOLOGIAS DE INFORMACION	16	30	46
MTRIA	CENTRO UNIVERSITARIO DE CIENCIAS ECONOMICO ADMINISTRATIVAS	ZAPOPAN	MAESTRIA EN TECNOLOGIAS PARA EL APRENDIZAJE	15	26	41
MTRIA	CENTRO UNIVERSITARIO DE CIENCIAS ECONOMICO ADMINISTRATIVAS	ZAPOPAN	MAESTRIA EN GOBIERNO ELECTRONICO	15	27	42
MTRIA	CENTRO UNIVERSITARIO DE CIENCIAS EXACTAS E INGENIERIAS	GUADALAJARA	MAESTRIA EN CIENCIA DE MATERIALES	7	16	23

DESTINO DE LOS RECURSOS FEDERALES QUE RECIBEN UNIVERSIDADES E INSTITUCIONES DE EDUCACIÓN MEDIA SUPERIOR Y SUPERIOR

En términos del artículo 37, fracción V, del Decreto de Presupuesto de Egresos de la Federación para el Ejercicio Fiscal 2025

Información desagregada de matrícula

La información presentada es acumulada al periodo que se reporta

Del 01 de octubre al 31 de diciembre de 2025

Universidad / Institución	U. de Guadalajara
---------------------------	-------------------

MTRIA	CENTRO UNIVERSITARIO DE CIENCIAS EXACTAS E INGENIERIAS	GUADALAJARA	MAESTRIA EN CIENCIA DE PRODUCTOS FORESTALES	1	10	11
MTRIA	CENTRO UNIVERSITARIO DE CIENCIAS EXACTAS E INGENIERIAS	GUADALAJARA	MAESTRIA EN CIENCIAS EN BIOINGENIERIA Y COMPUTO INTELIGENTE	24	45	69
MTRIA	CENTRO UNIVERSITARIO DE CIENCIAS EXACTAS E INGENIERIAS	GUADALAJARA	MAESTRIA EN CIENCIAS EN FISICA	8	15	23
MTRIA	CENTRO UNIVERSITARIO DE CIENCIAS EXACTAS E INGENIERIAS	GUADALAJARA	MAESTRIA EN CIENCIAS EN HIDROMETEOROLOGIA	5	9	14
MTRIA	CENTRO UNIVERSITARIO DE CIENCIAS EXACTAS E INGENIERIAS	GUADALAJARA	MAESTRIA EN CIENCIAS EN INGENIERIA ELECTRICA	6	14	20
MTRIA	CENTRO UNIVERSITARIO DE CIENCIAS EXACTAS E INGENIERIAS	GUADALAJARA	MAESTRIA EN CIENCIAS EN INGENIERIA ELECTRONICA Y COMPUTACION	9	15	24
MTRIA	CENTRO UNIVERSITARIO DE CIENCIAS EXACTAS E INGENIERIAS	GUADALAJARA	MAESTRIA EN CIENCIAS EN INGENIERIA QUIMICA	2	7	9
MTRIA	CENTRO UNIVERSITARIO DE CIENCIAS EXACTAS E INGENIERIAS	GUADALAJARA	MAESTRIA EN CIENCIAS EN INOCUIDAD ALIMENTARIA	10	18	28
MTRIA	CENTRO UNIVERSITARIO DE CIENCIAS EXACTAS E INGENIERIAS	GUADALAJARA	MAESTRIA EN CIENCIAS EN MATEMATICAS	6	14	20
MTRIA	CENTRO UNIVERSITARIO DE CIENCIAS EXACTAS E INGENIERIAS	GUADALAJARA	MAESTRIA EN CIENCIAS EN OPTICA Y FOTONICA	5	9	14
MTRIA	CENTRO UNIVERSITARIO DE CIENCIAS EXACTAS E INGENIERIAS	GUADALAJARA	MAESTRIA EN CIENCIAS EN PROCESOS BIOTECNOLOGICOS	4	7	11
MTRIA	CENTRO UNIVERSITARIO DE CIENCIAS EXACTAS E INGENIERIAS	GUADALAJARA	MAESTRIA EN CIENCIAS EN QUIMICA	11	17	28

DESTINO DE LOS RECURSOS FEDERALES QUE RECIBEN UNIVERSIDADES E INSTITUCIONES DE EDUCACIÓN MEDIA SUPERIOR Y SUPERIOR

En términos del artículo 37, fracción V, del Decreto de Presupuesto de Egresos de la Federación para el Ejercicio Fiscal 2025

Información desagregada de matrícula

La información presentada es acumulada al periodo que se reporta

Del 01 de octubre al 31 de diciembre de 2025

Universidad / Institución		U. de Guadalajara				
MTRIA	CENTRO UNIVERSITARIO DE CIENCIAS EXACTAS E INGENIERIAS	GUADALAJARA	MAESTRIA EN CIENCIAS EN ROBOTICA E INTELIGENCIA ARTIFICIAL	15	19	34
MTRIA	CENTRO UNIVERSITARIO DE CIENCIAS EXACTAS E INGENIERIAS	GUADALAJARA	MAESTRIA EN COMPUTO APLICADO	22	32	54
MTRIA	CENTRO UNIVERSITARIO DE CIENCIAS EXACTAS E INGENIERIAS	GUADALAJARA	MAESTRIA EN ENSEÑANZA DE LAS MATEMATICAS	8	6	14
MTRIA	CENTRO UNIVERSITARIO DE CIENCIAS EXACTAS E INGENIERIAS	GUADALAJARA	MAESTRIA EN INGENIERIA Y CIENCIA DE DATOS	24	40	64
MTRIA	CENTRO UNIVERSITARIO DE CIENCIAS EXACTAS E INGENIERIAS	GUADALAJARA	MAESTRIA EN CIENCIAS BIOFARMACEUTICAS	6	7	13
MTRIA	CENTRO UNIVERSITARIO DE CIENCIAS EXACTAS E INGENIERIAS	GUADALAJARA	MAESTRIA EN CIENCIAS EN FISICA EDUCATIVA	8	0	8
MTRIA	CENTRO UNIVERSITARIO DE CIENCIAS EXACTAS E INGENIERIAS	GUADALAJARA	MAESTRIA EN INGENIERIA CIVIL	7	32	39
MTRIA	CENTRO UNIVERSITARIO DE CIENCIAS SOCIALES Y HUMANIDADES	ZAPOPAN	MAESTRIA EN CIENCIA POLITICA	0	16	16
MTRIA	CENTRO UNIVERSITARIO DE CIENCIAS SOCIALES Y HUMANIDADES	ZAPOPAN	MAESTRIA EN CIENCIAS SOCIALES	0	22	22
MTRIA	CENTRO UNIVERSITARIO DE CIENCIAS SOCIALES Y HUMANIDADES	ZAPOPAN	MAESTRIA EN COMUNICACION	0	11	11
MTRIA	CENTRO UNIVERSITARIO DE CIENCIAS SOCIALES Y HUMANIDADES	ZAPOPAN	MAESTRIA EN DERECHO	41	40	81
MTRIA	CENTRO UNIVERSITARIO DE CIENCIAS SOCIALES Y HUMANIDADES	ZAPOPAN	MAESTRIA EN DESARROLLO LOCAL Y TERRITORIO	10	0	10

DESTINO DE LOS RECURSOS FEDERALES QUE RECIBEN UNIVERSIDADES E INSTITUCIONES DE EDUCACIÓN MEDIA SUPERIOR Y SUPERIOR

En términos del artículo 37, fracción V, del Decreto de Presupuesto de Egresos de la Federación para el Ejercicio Fiscal 2025

Información desagregada de matrícula

La información presentada es acumulada al periodo que se reporta

Del 01 de octubre al 31 de diciembre de 2025

Universidad / Institución	U. de Guadalajara
---------------------------	-------------------

MTRIA	CENTRO UNIVERSITARIO DE CIENCIAS SOCIALES Y HUMANIDADES	ZAPOPAN	MAESTRIA EN ESTUDIOS CRITICOS DEL LENGUAJE	0	4	4
MTRIA	CENTRO UNIVERSITARIO DE CIENCIAS SOCIALES Y HUMANIDADES	ZAPOPAN	MAESTRIA EN ESTUDIOS DE GENERO	12	0	12
MTRIA	CENTRO UNIVERSITARIO DE CIENCIAS SOCIALES Y HUMANIDADES	ZAPOPAN	MAESTRIA EN ESTUDIOS DE LAS LENGUAS Y CULTURAS INGLESAS	0	7	7
MTRIA	CENTRO UNIVERSITARIO DE CIENCIAS SOCIALES Y HUMANIDADES	ZAPOPAN	MAESTRIA EN ESTUDIOS DE LITERATURA MEXICANA	11	0	11
MTRIA	CENTRO UNIVERSITARIO DE CIENCIAS SOCIALES Y HUMANIDADES	ZAPOPAN	MAESTRIA EN ESTUDIOS FILOSOFICOS	0	20	20
MTRIA	CENTRO UNIVERSITARIO DE CIENCIAS SOCIALES Y HUMANIDADES	ZAPOPAN	MAESTRIA EN ESTUDIOS FRANCOFONOS: PEDAGOGIA, LINGÜISTICA Y ESTUDIOS INTERCULTURALES	3	4	7
MTRIA	CENTRO UNIVERSITARIO DE CIENCIAS SOCIALES Y HUMANIDADES	ZAPOPAN	MAESTRIA EN ESTUDIOS MESOAMERICANOS	0	6	6
MTRIA	CENTRO UNIVERSITARIO DE CIENCIAS SOCIALES Y HUMANIDADES	ZAPOPAN	MAESTRIA EN GESTION Y DESARROLLO SOCIAL	0	16	16
MTRIA	CENTRO UNIVERSITARIO DE CIENCIAS SOCIALES Y HUMANIDADES	ZAPOPAN	MAESTRIA EN GLOBAL POLITICS AND TRANSPACIFIC STUDIES	0	8	8
MTRIA	CENTRO UNIVERSITARIO DE CIENCIAS SOCIALES Y HUMANIDADES	ZAPOPAN	MAESTRIA EN HISTORIA DE MEXICO	0	5	5
MTRIA	CENTRO UNIVERSITARIO DE CIENCIAS SOCIALES Y HUMANIDADES	ZAPOPAN	MAESTRIA EN INVESTIGACION EDUCATIVA	0	11	11

DESTINO DE LOS RECURSOS FEDERALES QUE RECIBEN UNIVERSIDADES E INSTITUCIONES DE EDUCACIÓN MEDIA SUPERIOR Y SUPERIOR

En términos del artículo 37, fracción V, del Decreto de Presupuesto de Egresos de la Federación para el Ejercicio Fiscal 2025

Información desagregada de matrícula

La información presentada es acumulada al periodo que se reporta

Del 01 de octubre al 31 de diciembre de 2025

Universidad / Institución	U. de Guadalajara
---------------------------	-------------------

MTRIA	CENTRO UNIVERSITARIO DE CIENCIAS SOCIALES Y HUMANIDADES	ZAPOPAN	MAESTRIA EN LA ENSEÑANZA DEL INGLES COMO LENGUA EXTRANJERA	14	14	28
MTRIA	CENTRO UNIVERSITARIO DE CIENCIAS SOCIALES Y HUMANIDADES	ZAPOPAN	MAESTRIA EN LINGUISTICA APLICADA	15	0	15
MTRIA	CENTRO UNIVERSITARIO DE CIENCIAS SOCIALES Y HUMANIDADES	ZAPOPAN	MAESTRIA EN LITERATURAS INTERAMERICANAS	5	4	9
MTRIA	CENTRO UNIVERSITARIO DE CIENCIAS SOCIALES Y HUMANIDADES	ZAPOPAN	MAESTRIA EN RELACIONES INTERNACIONALES DE GOBIERNOS Y ACTORES LOCALES	0	4	4
MTRIA	CENTRO UNIVERSITARIO DE CIENCIAS SOCIALES Y HUMANIDADES	ZAPOPAN	MAESTRIA INTERINSTITUCIONAL EN DEUTSCH ALS FREMDSPRACHE: ESTUDIOS INTERCULTURALES DE LENGUA, LITERATURA Y CULTURA ALEMANAS	4	7	11
MTRIA	CENTRO UNIVERSITARIO DE GUADALAJARA	GUADALAJARA	MAESTRIA EN DESARROLLO Y DIRECCION DE LA INNOVACION	29	24	53
MTRIA	CENTRO UNIVERSITARIO DE GUADALAJARA	GUADALAJARA	MAESTRIA EN DOCENCIA PARA LA EDUCACION MEDIA SUPERIOR	19	17	36
MTRIA	CENTRO UNIVERSITARIO DE GUADALAJARA	GUADALAJARA	MAESTRIA EN GESTION DE LA CULTURA	0	13	13
MTRIA	CENTRO UNIVERSITARIO DE GUADALAJARA	GUADALAJARA	MAESTRIA EN GESTION DEL APRENDIZAJE EN AMBIENTES VIRTUALES	33	16	49
MTRIA	CENTRO UNIVERSITARIO DE GUADALAJARA	GUADALAJARA	MAESTRIA EN PERIODISMO DIGITAL	13	4	17

DESTINO DE LOS RECURSOS FEDERALES QUE RECIBEN UNIVERSIDADES E INSTITUCIONES DE EDUCACIÓN MEDIA SUPERIOR Y SUPERIOR

En términos del artículo 37, fracción V, del Decreto de Presupuesto de Egresos de la Federación para el Ejercicio Fiscal 2025

Información desagregada de matrícula

La información presentada es acumulada al periodo que se reporta

Del 01 de octubre al 31 de diciembre de 2025

Universidad / Institución		U. de Guadalajara				
MTRIA	CENTRO UNIVERSITARIO DE GUADALAJARA	GUADALAJARA	MAESTRIA EN TRANSPARENCIA Y PROTECCION DE DATOS PERSONALES	20	22	42
MTRIA	CENTRO UNIVERSITARIO DE GUADALAJARA	GUADALAJARA	MAESTRIA EN VALUACION	21	64	85
MTRIA	CENTRO UNIVERSITARIO DE LA CIENEGA	OCOTLAN	MAESTRIA EN ADMINISTRACION	0	1	1
MTRIA	CENTRO UNIVERSITARIO DE LA CIENEGA	OCOTLAN	MAESTRIA EN ADMINISTRACION DE NEGOCIOS	0	5	5
MTRIA	CENTRO UNIVERSITARIO DE LA CIENEGA	OCOTLAN	MAESTRIA EN CIENCIA POLITICA	8	3	11
MTRIA	CENTRO UNIVERSITARIO DE LA CIENEGA	OCOTLAN	MAESTRIA EN CIENCIAS CON ORIENTACION EN CIENCIAS BIOLOGICAS Y AGROPECUARIAS	0	5	5
MTRIA	CENTRO UNIVERSITARIO DE LA CIENEGA	OCOTLAN	MAESTRIA EN CIENCIAS CON ORIENTACION EN CIENCIAS EXACTAS E INGENIERIAS	0	5	5
MTRIA	CENTRO UNIVERSITARIO DE LA CIENEGA	OCOTLAN	MAESTRIA EN DERECHO	3	3	6
MTRIA	CENTRO UNIVERSITARIO DE LA CIENEGA	OCOTLAN	MAESTRIA EN GESTION DE LA SALUD PUBLICA	0	4	4
MTRIA	CENTRO UNIVERSITARIO DE LA CIENEGA	OCOTLAN	MAESTRIA EN PSICOLOGIA CON ORIENTACION EN PSICOLOGIA ECOLOGICA Y CONDUCTUAL	1	1	2
MTRIA	CENTRO UNIVERSITARIO DE LA CIENEGA	OCOTLAN	MAESTRIA EN PSICOLOGIA CON ORIENTACION EN PSICOLOGIA SOCIAL	1	2	3
MTRIA	CENTRO UNIVERSITARIO DE LA COSTA	PUERTO VALLARTA	MAESTRIA EN ADMINISTRACION DE NEGOCIOS	10	9	19
MTRIA	CENTRO UNIVERSITARIO DE LA COSTA	PUERTO VALLARTA	MAESTRIA EN CIENCIAS EN GEOFISICA	4	5	9

DESTINO DE LOS RECURSOS FEDERALES QUE RECIBEN UNIVERSIDADES E INSTITUCIONES DE EDUCACIÓN MEDIA SUPERIOR Y SUPERIOR

En términos del artículo 37, fracción V, del Decreto de Presupuesto de Egresos de la Federación para el Ejercicio Fiscal 2025

Información desagregada de matrícula

La información presentada es acumulada al periodo que se reporta

Del 01 de octubre al 31 de diciembre de 2025

Universidad / Institución		U. de Guadalajara				
MTRIA	CENTRO UNIVERSITARIO DE LA COSTA	PUERTO VALLARTA	MAESTRIA EN CIENCIAS PARA EL DESARROLLO, LA SUSTENTABILIDAD Y EL TURISMO	8	8	16
MTRIA	CENTRO UNIVERSITARIO DE LA COSTA	PUERTO VALLARTA	MAESTRIA EN CIUDAD, CAMBIO CLIMATICO Y RESILIENCIA	10	16	26
MTRIA	CENTRO UNIVERSITARIO DE LA COSTA	PUERTO VALLARTA	MAESTRIA EN DIRECCION DE MERCADOTECNIA	2	2	4
MTRIA	CENTRO UNIVERSITARIO DE LA COSTA SUR	AUTLAN DE NAVARRO	MAESTRIA EN ADMINISTRACION Y GESTION REGIONAL	16	43	59
MTRIA	CENTRO UNIVERSITARIO DE LA COSTA SUR	AUTLAN DE NAVARRO	MAESTRIA EN CIENCIA E INGENIERIA DE MATERIALES	0	7	7
MTRIA	CENTRO UNIVERSITARIO DE LA COSTA SUR	AUTLAN DE NAVARRO	MAESTRIA EN CIENCIAS AGROPECUARIAS	10	22	32
MTRIA	CENTRO UNIVERSITARIO DE LA COSTA SUR	AUTLAN DE NAVARRO	MAESTRIA EN CIENCIAS EN MANEJO DE RECURSOS NATURALES	5	11	16
MTRIA	CENTRO UNIVERSITARIO DE LA COSTA SUR	AUTLAN DE NAVARRO	MAESTRIA EN DERECHO	20	8	28
MTRIA	CENTRO UNIVERSITARIO DE LA COSTA SUR	AUTLAN DE NAVARRO	MAESTRIA EN FINANZAS PARA EL DESARROLLO SOSTENIBLE	0	34	34
MTRIA	CENTRO UNIVERSITARIO DE LA COSTA SUR	CIHUATLAN	MAESTRIA EN CIENCIAS EN ECOLOGIA Y MANEJO DE RECURSOS COSTEROS Y MARINOS	3	6	9
MTRIA	CENTRO UNIVERSITARIO DE LOS ALTOS	TEPATITLAN DE MORELOS	MAESTRIA EN INTERVENCIONES PSICOLOGICAS PARA UNA SALUD INTEGRAL	0	5	5
MTRIA	CENTRO UNIVERSITARIO DE LOS ALTOS	TEPATITLAN DE MORELOS	MAESTRIA EN PROCESOS INNOVADORES EN EL APRENDIZAJE	11	7	18

DESTINO DE LOS RECURSOS FEDERALES QUE RECIBEN UNIVERSIDADES E INSTITUCIONES DE EDUCACIÓN MEDIA SUPERIOR Y SUPERIOR

En términos del artículo 37, fracción V, del Decreto de Presupuesto de Egresos de la Federación para el Ejercicio Fiscal 2025

Información desagregada de matrícula

La información presentada es acumulada al periodo que se reporta

Del 01 de octubre al 31 de diciembre de 2025

Universidad / Institución		U. de Guadalajara				
MTRIA	CENTRO UNIVERSITARIO DE LOS LAGOS	LAGOS DE MORENO	MAESTRIA EN BIOQUIMICA Y BIOMEDICINA	1	0	1
MTRIA	CENTRO UNIVERSITARIO DE LOS LAGOS	LAGOS DE MORENO	MAESTRIA EN CIENCIA Y TECNOLOGIA	8	21	29
MTRIA	CENTRO UNIVERSITARIO DE LOS LAGOS	LAGOS DE MORENO	MAESTRIA EN INGENIERIA EN ENERGIAS RENOVABLES	1	4	5
MTRIA	CENTRO UNIVERSITARIO DE LOS VALLES	AMECA	MAESTRIA EN CIENCIAS FISICO MATEMATICAS	5	8	13
MTRIA	CENTRO UNIVERSITARIO DE LOS VALLES	AMECA	MAESTRIA EN ESTUDIOS SOCIOTERRITORIALES	0	13	13
MTRIA	CENTRO UNIVERSITARIO DE LOS VALLES	AMECA	MAESTRIA EN GESTION DEL CAPITAL HUMANO Y DESARROLLO ORGANIZACIONAL	9	6	15
MTRIA	CENTRO UNIVERSITARIO DE LOS VALLES	AMECA	MAESTRIA EN INGENIERIA DE SOFTWARE	5	25	30
MTRIA	CENTRO UNIVERSITARIO DE LOS VALLES	AMECA	MAESTRIA EN INGENIERIA MECATRONICA	3	34	37
MTRIA	CENTRO UNIVERSITARIO DE LOS VALLES	AMECA	MAESTRIA EN NEGOCIACION Y RESOLUCION DE CONFLICTOS	3	8	11
MTRIA	CENTRO UNIVERSITARIO DE LOS VALLES	AMECA	MAESTRIA EN PSICOLOGIA DE LA SALUD	9	18	27
MTRIA	CENTRO UNIVERSITARIO DE LOS VALLES	AMECA	MAESTRIA EN TECNOLOGIAS PARA EL APRENDIZAJE	11	26	37
MTRIA	CENTRO UNIVERSITARIO DE TONALA	TONALA	MAESTRIA EN BIOETICA	0	6	6
MTRIA	CENTRO UNIVERSITARIO DE TONALA	TONALA	MAESTRIA EN CIENCIA DE LA CIUDAD	5	15	20
MTRIA	CENTRO UNIVERSITARIO DE TONALA	TONALA	MAESTRIA EN CIENCIAS ANTROPOLOGICAS	0	9	9
MTRIA	CENTRO UNIVERSITARIO DE TONALA	TONALA	MAESTRIA EN CIENCIAS EN INGENIERIA DEL AGUA Y LA ENERGIA	8	9	17

DESTINO DE LOS RECURSOS FEDERALES QUE RECIBEN UNIVERSIDADES E INSTITUCIONES DE EDUCACIÓN MEDIA SUPERIOR Y SUPERIOR

En términos del artículo 37, fracción V, del Decreto de Presupuesto de Egresos de la Federación para el Ejercicio Fiscal 2025

Información desagregada de matrícula

La información presentada es acumulada al periodo que se reporta

Del 01 de octubre al 31 de diciembre de 2025

Universidad / Institución		U. de Guadalajara				
MTRIA	CENTRO UNIVERSITARIO DE TONALA	TONALA	MAESTRIA EN GEOLOGIA	3	8	11
MTRIA	CENTRO UNIVERSITARIO DE TONALA	TONALA	MAESTRIA EN GESTION DE GOBIERNOS LOCALES	11	14	25
MTRIA	CENTRO UNIVERSITARIO DE TONALA	TONALA	MAESTRIA EN INGENIERIA DEL AGUA Y LA ENERGIA	12	17	29
MTRIA	CENTRO UNIVERSITARIO DE TONALA	TONALA	MAESTRIA EN MOVILIDAD URBANA, TRANSPORTE Y TERRITORIO	0	22	22
MTRIA	CENTRO UNIVERSITARIO DEL NORTE	COLOTLAN	MAESTRIA EN ADMINISTRACION DE NEGOCIOS	0	20	20
MTRIA	CENTRO UNIVERSITARIO DEL NORTE	COLOTLAN	MAESTRIA EN ANTROPOLOGIA	0	10	10
MTRIA	CENTRO UNIVERSITARIO DEL NORTE	COLOTLAN	MAESTRIA EN DERECHO	0	109	109
MTRIA	CENTRO UNIVERSITARIO DEL NORTE	COLOTLAN	MAESTRIA EN ESTUDIOS TRANSDISCIPLINARES EN CIENCIA Y TECNOLOGIA	9	10	19
MTRIA	CENTRO UNIVERSITARIO DEL NORTE	COLOTLAN	MAESTRIA EN SALUD PUBLICA	6	27	33
MTRIA	CENTRO UNIVERSITARIO DEL NORTE	COLOTLAN	MAESTRIA EN TECNOLOGIAS PARA EL APRENDIZAJE	20	17	37
MTRIA	CENTRO UNIVERSITARIO DEL SUR	ZAPOTLAN EL GRANDE	MAESTRIA EN ADMINISTRACION DE NEGOCIOS	17	22	39
MTRIA	CENTRO UNIVERSITARIO DEL SUR	ZAPOTLAN EL GRANDE	MAESTRIA EN CIENCIA DEL COMPORTAMIENTO CON ORIENTACION EN ALIMENTACION Y NUTRICION	10	13	23
MTRIA	CENTRO UNIVERSITARIO DEL SUR	ZAPOTLAN EL GRANDE	MAESTRIA EN CIENCIAS EN PRODUCCION APICOLA	0	6	6
MTRIA	CENTRO UNIVERSITARIO DEL SUR	ZAPOTLAN EL GRANDE	MAESTRIA EN DERECHO	1	42	43

DESTINO DE LOS RECURSOS FEDERALES QUE RECIBEN UNIVERSIDADES E INSTITUCIONES DE EDUCACIÓN MEDIA SUPERIOR Y SUPERIOR

En términos del artículo 37, fracción V, del Decreto de Presupuesto de Egresos de la Federación para el Ejercicio Fiscal 2025

Información desagregada de matrícula

La información presentada es acumulada al periodo que se reporta

Del 01 de octubre al 31 de diciembre de 2025

Universidad / Institución	U. de Guadalajara
---------------------------	-------------------

MTRIA	CENTRO UNIVERSITARIO DEL SUR	ZAPOTLAN EL GRANDE	MAESTRIA EN DESARROLLO HUMANO, EDUCACION E INTERCULTURALIDAD	0	32	32
MTRIA	CENTRO UNIVERSITARIO DEL SUR	ZAPOTLAN EL GRANDE	MAESTRIA EN ESTUDIOS RURALES	0	19	19
MTRIA	CENTRO UNIVERSITARIO DEL SUR	ZAPOTLAN EL GRANDE	MAESTRIA EN GESTION PUBLICA	7	0	7
MTRIA	CENTRO UNIVERSITARIO DEL SUR	ZAPOTLAN EL GRANDE	MAESTRIA EN PSICOLOGIA CON ORIENTACION EN CALIDAD DE VIDA Y SALUD	0	15	15
MTRIA	CENTRO UNIVERSITARIO DEL SUR	ZAPOTLAN EL GRANDE	MAESTRIA EN SALUD PUBLICA	14	13	27
MTRIA	CENTRO UNIVERSITARIO DEL SUR	ZAPOTLAN EL GRANDE	MAESTRIA EN TECNOLOGIAS PARA EL APRENDIZAJE	14	16	30
NMS	CENTRO UNIVERSITARIO DE ARTE ARQUITECTURA Y DISEÑO	GUADALAJARA	TECNICO EN MUSICA	120	278	398
NMS	CENTRO UNIVERSITARIO DE CIENCIAS DE LA SALUD	GUADALAJARA	CARRERA DE ENFERMERIA	1	66	67
NMS	CENTRO UNIVERSITARIO DEL SUR	ZAPOTLAN EL GRANDE	CARRERA DE ENFERMERIA	25	398	423
NMS	SISTEMA DE EDUCACION MEDIA SUPERIOR	ACATIC	BACHILLERATO GENERAL	122	452	574
NMS	SISTEMA DE EDUCACION MEDIA SUPERIOR	ACATLAN DE JUAREZ	BACHILLERATO GENERAL	225	498	723
NMS	SISTEMA DE EDUCACION MEDIA SUPERIOR	AHUALULCO DE MERCADO	BACHILLERATO GENERAL	201	697	898
NMS	SISTEMA DE EDUCACION MEDIA SUPERIOR	AMACUECA	BACHILLERATO GENERAL	101	155	256
NMS	SISTEMA DE EDUCACION MEDIA SUPERIOR	AMATITAN	BACHILLERATO GENERAL	137	249	386
NMS	SISTEMA DE EDUCACION MEDIA SUPERIOR	AMATITAN	BACHILLERATO TECNOLÓGICO EN ADMINISTRACION	38	56	94

DESTINO DE LOS RECURSOS FEDERALES QUE RECIBEN UNIVERSIDADES E INSTITUCIONES DE EDUCACIÓN MEDIA SUPERIOR Y SUPERIOR

En términos del artículo 37, fracción V, del Decreto de Presupuesto de Egresos de la Federación para el Ejercicio Fiscal 2025

Información desagregada de matrícula

La información presentada es acumulada al periodo que se reporta

Del 01 de octubre al 31 de diciembre de 2025

Universidad / Institución		U. de Guadalajara				
NMS	SISTEMA DE EDUCACION MEDIA SUPERIOR	AMATITAN	BACHILLERATO TECNOLÓGICO EN TURISMO	33	60	93
NMS	SISTEMA DE EDUCACION MEDIA SUPERIOR	AMECA	BACHILLERATO GENERAL	374	1,181	1,555
NMS	SISTEMA DE EDUCACION MEDIA SUPERIOR	ARANDAS	BACHILLERATO GENERAL	321	1,174	1,495
NMS	SISTEMA DE EDUCACION MEDIA SUPERIOR	ARANDAS	BACHILLERATO GENERAL POR AREAS INTERDISCIPLINARIAS	0	25	25
NMS	SISTEMA DE EDUCACION MEDIA SUPERIOR	ATEMAJAC DE BRIZUELA	BACHILLERATO GENERAL	41	57	98
NMS	SISTEMA DE EDUCACION MEDIA SUPERIOR	ATENGO	BACHILLERATO GENERAL	56	86	142
NMS	SISTEMA DE EDUCACION MEDIA SUPERIOR	ATENGUILLO	BACHILLERATO GENERAL	93	168	261
NMS	SISTEMA DE EDUCACION MEDIA SUPERIOR	ATOTONILCO EL ALTO	BACHILLERATO GENERAL	637	1,377	2,014
NMS	SISTEMA DE EDUCACION MEDIA SUPERIOR	ATOTONILCO EL ALTO	BACHILLERATO GENERAL POR AREAS INTERDISCIPLINARIAS	22	82	104
NMS	SISTEMA DE EDUCACION MEDIA SUPERIOR	ATOYAC	BACHILLERATO GENERAL	91	156	247
NMS	SISTEMA DE EDUCACION MEDIA SUPERIOR	AUTLAN DE NAVARRO	BACHILLERATO GENERAL	371	1,623	1,994
NMS	SISTEMA DE EDUCACION MEDIA SUPERIOR	AYOTLAN	BACHILLERATO GENERAL	408	885	1,293
NMS	SISTEMA DE EDUCACION MEDIA SUPERIOR	AYUTLA	BACHILLERATO GENERAL	85	154	239
NMS	SISTEMA DE EDUCACION MEDIA SUPERIOR	BOLAÑOS	BACHILLERATO GENERAL	58	79	137
NMS	SISTEMA DE EDUCACION MEDIA SUPERIOR	CABO CORRIENTES	BACHILLERATO GENERAL	110	185	295
NMS	SISTEMA DE EDUCACION MEDIA SUPERIOR	CAÑADAS DE OBREGON	BACHILLERATO GENERAL	41	77	118
NMS	SISTEMA DE EDUCACION MEDIA SUPERIOR	CASIMIRO CASTILLO	BACHILLERATO GENERAL	290	471	761

DESTINO DE LOS RECURSOS FEDERALES QUE RECIBEN UNIVERSIDADES E INSTITUCIONES DE EDUCACIÓN MEDIA SUPERIOR Y SUPERIOR

En términos del artículo 37, fracción V, del Decreto de Presupuesto de Egresos de la Federación para el Ejercicio Fiscal 2025

Información desagregada de matrícula

La información presentada es acumulada al periodo que se reporta

Del 01 de octubre al 31 de diciembre de 2025

Universidad / Institución		U. de Guadalajara				
NMS	SISTEMA DE EDUCACION MEDIA SUPERIOR	CHAPALA	BACHILLERATO GENERAL	253	957	1,210
NMS	SISTEMA DE EDUCACION MEDIA SUPERIOR	CHAPALA	BACHILLERATO TECNOLÓGICO EN TURISMO	47	207	254
NMS	SISTEMA DE EDUCACION MEDIA SUPERIOR	CHIQUILISTLAN	BACHILLERATO GENERAL	100	145	245
NMS	SISTEMA DE EDUCACION MEDIA SUPERIOR	CIHUATLAN	BACHILLERATO GENERAL	290	776	1,066
NMS	SISTEMA DE EDUCACION MEDIA SUPERIOR	COCULA	BACHILLERATO GENERAL	401	566	967
NMS	SISTEMA DE EDUCACION MEDIA SUPERIOR	COLOTLAN	BACHILLERATO GENERAL	247	482	729
NMS	SISTEMA DE EDUCACION MEDIA SUPERIOR	COLOTLAN	BACHILLERATO GENERAL POR AREAS INTERDISCIPLINARIAS	68	20	88
NMS	SISTEMA DE EDUCACION MEDIA SUPERIOR	CONCEPCION DE BUENOS AIRES	BACHILLERATO GENERAL	90	185	275
NMS	SISTEMA DE EDUCACION MEDIA SUPERIOR	CUAUTITLAN DE GARCIA BARRAGAN	BACHILLERATO GENERAL	274	504	778
NMS	SISTEMA DE EDUCACION MEDIA SUPERIOR	CUQUIO	BACHILLERATO GENERAL	121	168	289
NMS	SISTEMA DE EDUCACION MEDIA SUPERIOR	DEGOLLADO	BACHILLERATO GENERAL	191	458	649
NMS	SISTEMA DE EDUCACION MEDIA SUPERIOR	EJUTLA	BACHILLERATO GENERAL	25	33	58
NMS	SISTEMA DE EDUCACION MEDIA SUPERIOR	EL ARENAL	BACHILLERATO GENERAL	131	316	447
NMS	SISTEMA DE EDUCACION MEDIA SUPERIOR	EL ARENAL	BACHILLERATO TECNOLÓGICO EN ADMINISTRACION	31	42	73
NMS	SISTEMA DE EDUCACION MEDIA SUPERIOR	EL ARENAL	BACHILLERATO TECNOLÓGICO EN TURISMO	87	130	217
NMS	SISTEMA DE EDUCACION MEDIA SUPERIOR	EL GRULLO	BACHILLERATO GENERAL	274	592	866
NMS	SISTEMA DE EDUCACION MEDIA SUPERIOR	EL LIMON	BACHILLERATO GENERAL	44	106	150

DESTINO DE LOS RECURSOS FEDERALES QUE RECIBEN UNIVERSIDADES E INSTITUCIONES DE EDUCACIÓN MEDIA SUPERIOR Y SUPERIOR

En términos del artículo 37, fracción V, del Decreto de Presupuesto de Egresos de la Federación para el Ejercicio Fiscal 2025

Información desagregada de matrícula

La información presentada es acumulada al periodo que se reporta

Del 01 de octubre al 31 de diciembre de 2025

Universidad / Institución		U. de Guadalajara				
NMS	SISTEMA DE EDUCACION MEDIA SUPERIOR	EL SALTO	BACHILLERATO GENERAL	857	3,323	4,180
NMS	SISTEMA DE EDUCACION MEDIA SUPERIOR	EL SALTO	BACHILLERATO GENERAL POR AREAS INTERDISCIPLINARIAS	36	238	274
NMS	SISTEMA DE EDUCACION MEDIA SUPERIOR	EL SALTO	BACHILLERATO TECNOLÓGICO EN DESARROLLO DE SOFTWARE	113	460	573
NMS	SISTEMA DE EDUCACION MEDIA SUPERIOR	EL SALTO	BACHILLERATO TECNOLÓGICO EN DISEÑO INDUSTRIAL	112	460	572
NMS	SISTEMA DE EDUCACION MEDIA SUPERIOR	ENCARNACION DE DIAZ	BACHILLERATO GENERAL	54	78	132
NMS	SISTEMA DE EDUCACION MEDIA SUPERIOR	ETZATLAN	BACHILLERATO GENERAL	194	563	757
NMS	SISTEMA DE EDUCACION MEDIA SUPERIOR	GUADALAJARA	BACHILLERATO GENERAL	6,609	26,692	33,301
NMS	SISTEMA DE EDUCACION MEDIA SUPERIOR	GUADALAJARA	BACHILLERATO GENERAL POR AREAS INTERDISCIPLINARIAS	231	499	730
NMS	SISTEMA DE EDUCACION MEDIA SUPERIOR	GUADALAJARA	BACHILLERATO TECNOLÓGICO EN CITOLOGIA E HISTOLOGIA	88	316	404
NMS	SISTEMA DE EDUCACION MEDIA SUPERIOR	GUADALAJARA	BACHILLERATO TECNOLÓGICO EN DISEÑO Y CONSTRUCCION	138	532	670
NMS	SISTEMA DE EDUCACION MEDIA SUPERIOR	GUADALAJARA	BACHILLERATO TECNOLÓGICO EN PROTESIS DENTAL	88	321	409
NMS	SISTEMA DE EDUCACION MEDIA SUPERIOR	GUADALAJARA	BACHILLERATO TECNOLÓGICO EN TURISMO	196	514	710
NMS	SISTEMA DE EDUCACION MEDIA SUPERIOR	GUADALAJARA	BACHILLERATO TECNOLÓGICO QUIMICO EN CONTROL DE CALIDAD Y MEDIO AMBIENTE	40	119	159

DESTINO DE LOS RECURSOS FEDERALES QUE RECIBEN UNIVERSIDADES E INSTITUCIONES DE EDUCACIÓN MEDIA SUPERIOR Y SUPERIOR

En términos del artículo 37, fracción V, del Decreto de Presupuesto de Egresos de la Federación para el Ejercicio Fiscal 2025

Información desagregada de matrícula

La información presentada es acumulada al periodo que se reporta

Del 01 de octubre al 31 de diciembre de 2025

Universidad / Institución		U. de Guadalajara				
NMS	SISTEMA DE EDUCACION MEDIA SUPERIOR	GUADALAJARA	TECNOLOGO PROFESIONAL EN ELECTRICIDAD INDUSTRIAL	76	275	351
NMS	SISTEMA DE EDUCACION MEDIA SUPERIOR	GUADALAJARA	TECNOLOGO PROFESIONAL EN MECANICA INDUSTRIAL	160	544	704
NMS	SISTEMA DE EDUCACION MEDIA SUPERIOR	GUADALAJARA	TECNOLOGO PROFESIONAL EN METALURGIA Y FUNDICION	21	54	75
NMS	SISTEMA DE EDUCACION MEDIA SUPERIOR	GUADALAJARA	TECNOLOGO PROFESIONAL EN PLASTICOS	19	30	49
NMS	SISTEMA DE EDUCACION MEDIA SUPERIOR	GUADALAJARA	TECNOLOGO PROFESIONAL EN PROCESOS QUIMICOS INDUSTRIALES	79	308	387
NMS	SISTEMA DE EDUCACION MEDIA SUPERIOR	GUADALAJARA	TECNOLOGO PROFESIONAL EN SISTEMAS INFORMATICOS	177	885	1,062
NMS	SISTEMA DE EDUCACION MEDIA SUPERIOR	GUADALAJARA	TECNOLOGO PROFESIONAL QUIMICO EN ANALISIS Y PROCESOS DE ALIMENTOS	162	658	820
NMS	SISTEMA DE EDUCACION MEDIA SUPERIOR	HOSTOTIPAQUILLO	BACHILLERATO GENERAL	111	179	290
NMS	SISTEMA DE EDUCACION MEDIA SUPERIOR	HUEJUCAR	BACHILLERATO GENERAL	79	89	168
NMS	SISTEMA DE EDUCACION MEDIA SUPERIOR	HUEJUQUILLA EL ALTO	BACHILLERATO GENERAL	121	260	381
NMS	SISTEMA DE EDUCACION MEDIA SUPERIOR	IXTLAHUACAN DE LOS MEMBRILLOS	BACHILLERATO GENERAL	396	1,157	1,553
NMS	SISTEMA DE EDUCACION MEDIA SUPERIOR	IXTLAHUACAN DEL RIO	BACHILLERATO GENERAL	114	181	295
NMS	SISTEMA DE EDUCACION MEDIA SUPERIOR	JALOSTOTITLAN	BACHILLERATO GENERAL	191	511	702

DESTINO DE LOS RECURSOS FEDERALES QUE RECIBEN UNIVERSIDADES E INSTITUCIONES DE EDUCACIÓN MEDIA SUPERIOR Y SUPERIOR

En términos del artículo 37, fracción V, del Decreto de Presupuesto de Egresos de la Federación para el Ejercicio Fiscal 2025

Información desagregada de matrícula

La información presentada es acumulada al periodo que se reporta

Del 01 de octubre al 31 de diciembre de 2025

Universidad / Institución		U. de Guadalajara				
NMS	SISTEMA DE EDUCACION MEDIA SUPERIOR	JALOSTOTITLAN	BACHILLERATO GENERAL POR AREAS INTERDISCIPLINARIAS	41	19	60
NMS	SISTEMA DE EDUCACION MEDIA SUPERIOR	JAMAY	BACHILLERATO GENERAL	158	491	649
NMS	SISTEMA DE EDUCACION MEDIA SUPERIOR	JESUS MARIA	BACHILLERATO GENERAL	103	201	304
NMS	SISTEMA DE EDUCACION MEDIA SUPERIOR	JOCOTEPEC	BACHILLERATO GENERAL	351	802	1,153
NMS	SISTEMA DE EDUCACION MEDIA SUPERIOR	JUANACATLAN	BACHILLERATO GENERAL	68	237	305
NMS	SISTEMA DE EDUCACION MEDIA SUPERIOR	JUCHITLAN	BACHILLERATO GENERAL	40	161	201
NMS	SISTEMA DE EDUCACION MEDIA SUPERIOR	LA BARCA	BACHILLERATO GENERAL	317	1,095	1,412
NMS	SISTEMA DE EDUCACION MEDIA SUPERIOR	LA HUERTA	BACHILLERATO GENERAL	211	397	608
NMS	SISTEMA DE EDUCACION MEDIA SUPERIOR	LA MANZANILLA DE LA PAZ	BACHILLERATO GENERAL	99	143	242
NMS	SISTEMA DE EDUCACION MEDIA SUPERIOR	LAGOS DE MORENO	BACHILLERATO GENERAL	621	1,158	1,779
NMS	SISTEMA DE EDUCACION MEDIA SUPERIOR	MAGDALENA	BACHILLERATO GENERAL	200	292	492
NMS	SISTEMA DE EDUCACION MEDIA SUPERIOR	MASCOTA	BACHILLERATO GENERAL	68	82	150
NMS	SISTEMA DE EDUCACION MEDIA SUPERIOR	MAZAMITLA	BACHILLERATO GENERAL	217	352	569
NMS	SISTEMA DE EDUCACION MEDIA SUPERIOR	MEZQUITIC	BACHILLERATO GENERAL	99	139	238
NMS	SISTEMA DE EDUCACION MEDIA SUPERIOR	MEZQUITIC	BACHILLERATO TECNOLÓGICO AGROPECUARIO Y FORESTAL	61	75	136
NMS	SISTEMA DE EDUCACION MEDIA SUPERIOR	MEZQUITIC	BACHILLERATO TECNOLÓGICO EN DISEÑO Y CONFECCION DE PRENDAS DE VESTIR Y ARTESANIAS	59	79	138

DESTINO DE LOS RECURSOS FEDERALES QUE RECIBEN UNIVERSIDADES E INSTITUCIONES DE EDUCACIÓN MEDIA SUPERIOR Y SUPERIOR

En términos del artículo 37, fracción V, del Decreto de Presupuesto de Egresos de la Federación para el Ejercicio Fiscal 2025

Información desagregada de matrícula

La información presentada es acumulada al periodo que se reporta

Del 01 de octubre al 31 de diciembre de 2025

Universidad / Institución		U. de Guadalajara				
NMS	SISTEMA DE EDUCACION MEDIA SUPERIOR	OCOTLAN	BACHILLERATO GENERAL	235	524	759
NMS	SISTEMA DE EDUCACION MEDIA SUPERIOR	OCOTLAN	BACHILLERATO TECNOLÓGICO AGROPECUARIO	177	424	601
NMS	SISTEMA DE EDUCACION MEDIA SUPERIOR	OCOTLAN	BACHILLERATO TECNOLÓGICO EN ENFERMERIA	198	571	769
NMS	SISTEMA DE EDUCACION MEDIA SUPERIOR	OCOTLAN	TECNOLOGO PROFESIONAL EN MECANICA INDUSTRIAL	71	174	245
NMS	SISTEMA DE EDUCACION MEDIA SUPERIOR	OCOTLAN	TECNOLOGO PROFESIONAL QUIMICO INDUSTRIAL	80	308	388
NMS	SISTEMA DE EDUCACION MEDIA SUPERIOR	OJUELOS	BACHILLERATO GENERAL	82	163	245
NMS	SISTEMA DE EDUCACION MEDIA SUPERIOR	PIHUAMO	BACHILLERATO GENERAL	57	92	149
NMS	SISTEMA DE EDUCACION MEDIA SUPERIOR	PONCITLAN	BACHILLERATO GENERAL	263	341	604
NMS	SISTEMA DE EDUCACION MEDIA SUPERIOR	PUERTO VALLARTA	BACHILLERATO GENERAL	1,027	2,617	3,644
NMS	SISTEMA DE EDUCACION MEDIA SUPERIOR	QUITUPAN	BACHILLERATO GENERAL	86	166	252
NMS	SISTEMA DE EDUCACION MEDIA SUPERIOR	SAN DIEGO DE ALEJANDRIA	BACHILLERATO GENERAL	71	119	190
NMS	SISTEMA DE EDUCACION MEDIA SUPERIOR	SAN GABRIEL	BACHILLERATO GENERAL	140	327	467
NMS	SISTEMA DE EDUCACION MEDIA SUPERIOR	SAN IGNACIO CERRO GORDO	BACHILLERATO GENERAL	119	174	293
NMS	SISTEMA DE EDUCACION MEDIA SUPERIOR	SAN JUAN DE LOS LAGOS	BACHILLERATO GENERAL	673	1,192	1,865
NMS	SISTEMA DE EDUCACION MEDIA SUPERIOR	SAN JULIAN	BACHILLERATO GENERAL	204	326	530
NMS	SISTEMA DE EDUCACION MEDIA SUPERIOR	SAN MARCOS	BACHILLERATO GENERAL	58	103	161
NMS	SISTEMA DE EDUCACION MEDIA SUPERIOR	SAN MARTIN DE BOLAÑOS	BACHILLERATO GENERAL	27	44	71

DESTINO DE LOS RECURSOS FEDERALES QUE RECIBEN UNIVERSIDADES E INSTITUCIONES DE EDUCACIÓN MEDIA SUPERIOR Y SUPERIOR

En términos del artículo 37, fracción V, del Decreto de Presupuesto de Egresos de la Federación para el Ejercicio Fiscal 2025

Información desagregada de matrícula

La información presentada es acumulada al periodo que se reporta

Del 01 de octubre al 31 de diciembre de 2025

Universidad / Institución		U. de Guadalajara				
NMS	SISTEMA DE EDUCACION MEDIA SUPERIOR	SAN MARTIN HIDALGO	BACHILLERATO GENERAL	350	645	995
NMS	SISTEMA DE EDUCACION MEDIA SUPERIOR	SAN MIGUEL EL ALTO	BACHILLERATO GENERAL	280	484	764
NMS	SISTEMA DE EDUCACION MEDIA SUPERIOR	SAN PEDRO TLAQUEPAQUE	BACHILLERATO GENERAL	3,379	14,250	17,629
NMS	SISTEMA DE EDUCACION MEDIA SUPERIOR	SAN PEDRO TLAQUEPAQUE	BACHILLERATO GENERAL POR AREAS INTERDISCIPLINARIAS	0	119	119
NMS	SISTEMA DE EDUCACION MEDIA SUPERIOR	SAYULA	BACHILLERATO GENERAL	265	715	980
NMS	SISTEMA DE EDUCACION MEDIA SUPERIOR	SAYULA	BACHILLERATO GENERAL POR AREAS INTERDISCIPLINARIAS	0	15	15
NMS	SISTEMA DE EDUCACION MEDIA SUPERIOR	TALA	BACHILLERATO GENERAL	736	1,290	2,026
NMS	SISTEMA DE EDUCACION MEDIA SUPERIOR	TALPA DE ALLENDE	BACHILLERATO GENERAL	139	239	378
NMS	SISTEMA DE EDUCACION MEDIA SUPERIOR	TAMAZULA DE GORDIANO	BACHILLERATO GENERAL	229	471	700
NMS	SISTEMA DE EDUCACION MEDIA SUPERIOR	TAPALPA	BACHILLERATO GENERAL	214	300	514
NMS	SISTEMA DE EDUCACION MEDIA SUPERIOR	TECALITLAN	BACHILLERATO GENERAL	179	270	449
NMS	SISTEMA DE EDUCACION MEDIA SUPERIOR	TECOLOTLAN	BACHILLERATO GENERAL	121	326	447
NMS	SISTEMA DE EDUCACION MEDIA SUPERIOR	TENAMAXTLAN	BACHILLERATO GENERAL	78	110	188
NMS	SISTEMA DE EDUCACION MEDIA SUPERIOR	TEOCALTICHE	BACHILLERATO GENERAL	131	181	312
NMS	SISTEMA DE EDUCACION MEDIA SUPERIOR	TEOCUITATLAN DE CORONA	BACHILLERATO GENERAL	131	293	424
NMS	SISTEMA DE EDUCACION MEDIA SUPERIOR	TEPATITLAN DE MORELOS	BACHILLERATO GENERAL	504	1,724	2,228

DESTINO DE LOS RECURSOS FEDERALES QUE RECIBEN UNIVERSIDADES E INSTITUCIONES DE EDUCACIÓN MEDIA SUPERIOR Y SUPERIOR

En términos del artículo 37, fracción V, del Decreto de Presupuesto de Egresos de la Federación para el Ejercicio Fiscal 2025

Información desagregada de matrícula

La información presentada es acumulada al periodo que se reporta

Del 01 de octubre al 31 de diciembre de 2025

Universidad / Institución	U. de Guadalajara
---------------------------	-------------------

NMS	SISTEMA DE EDUCACION MEDIA SUPERIOR	TEPATITLAN DE MORELOS	BACHILLERATO TECNOLÓGICO EN ADMINISTRACION DE PEQUEÑOS Y MEDIANOS NEGOCIOS	52	81	133
NMS	SISTEMA DE EDUCACION MEDIA SUPERIOR	TEQUILA	BACHILLERATO GENERAL	218	471	689
NMS	SISTEMA DE EDUCACION MEDIA SUPERIOR	TEQUILA	BACHILLERATO TECNOLÓGICO EN ADMINISTRACION	54	57	111
NMS	SISTEMA DE EDUCACION MEDIA SUPERIOR	TEQUILA	BACHILLERATO TECNOLÓGICO EN TURISMO	63	54	117
NMS	SISTEMA DE EDUCACION MEDIA SUPERIOR	TEUCHITLAN	BACHILLERATO GENERAL	52	84	136
NMS	SISTEMA DE EDUCACION MEDIA SUPERIOR	TIZAPAN EL ALTO	BACHILLERATO GENERAL	88	151	239
NMS	SISTEMA DE EDUCACION MEDIA SUPERIOR	TLAJOMULCO DE ZUÑIGA	BACHILLERATO GENERAL	2,528	8,942	11,470
NMS	SISTEMA DE EDUCACION MEDIA SUPERIOR	TLAJOMULCO DE ZUÑIGA	BACHILLERATO GENERAL POR AREAS INTERDISCIPLINARIAS	144	487	631
NMS	SISTEMA DE EDUCACION MEDIA SUPERIOR	TOLIMAN	BACHILLERATO GENERAL	186	273	459
NMS	SISTEMA DE EDUCACION MEDIA SUPERIOR	TOMATLAN	BACHILLERATO GENERAL	207	358	565
NMS	SISTEMA DE EDUCACION MEDIA SUPERIOR	TONALA	BACHILLERATO GENERAL	1,686	5,961	7,647
NMS	SISTEMA DE EDUCACION MEDIA SUPERIOR	TONALA	BACHILLERATO GENERAL POR AREAS INTERDISCIPLINARIAS	70	147	217
NMS	SISTEMA DE EDUCACION MEDIA SUPERIOR	TONALA	BACHILLERATO TECNOLÓGICO EN ADMINISTRACION DE PEQUEÑOS Y MEDIANOS NEGOCIOS	91	427	518

DESTINO DE LOS RECURSOS FEDERALES QUE RECIBEN UNIVERSIDADES E INSTITUCIONES DE EDUCACIÓN MEDIA SUPERIOR Y SUPERIOR

En términos del artículo 37, fracción V, del Decreto de Presupuesto de Egresos de la Federación para el Ejercicio Fiscal 2025

Información desagregada de matrícula

La información presentada es acumulada al periodo que se reporta

Del 01 de octubre al 31 de diciembre de 2025

Universidad / Institución	U. de Guadalajara
---------------------------	-------------------

NMS	SISTEMA DE EDUCACION MEDIA SUPERIOR	TONALA	BACHILLERATO TECNOLÓGICO EN CERAMICA	77	210	287
NMS	SISTEMA DE EDUCACION MEDIA SUPERIOR	TONAYA	BACHILLERATO GENERAL	88	190	278
NMS	SISTEMA DE EDUCACION MEDIA SUPERIOR	TONILA	BACHILLERATO GENERAL	60	92	152
NMS	SISTEMA DE EDUCACION MEDIA SUPERIOR	TOTOTLAN	BACHILLERATO GENERAL	89	159	248
NMS	SISTEMA DE EDUCACION MEDIA SUPERIOR	TOTOTLAN	BACHILLERATO TECNOLÓGICO AGROPECUARIO	61	86	147
NMS	SISTEMA DE EDUCACION MEDIA SUPERIOR	TUXCACUESCO	BACHILLERATO GENERAL	64	100	164
NMS	SISTEMA DE EDUCACION MEDIA SUPERIOR	TUXPAN	BACHILLERATO GENERAL	273	459	732
NMS	SISTEMA DE EDUCACION MEDIA SUPERIOR	UNION DE SAN ANTONIO	BACHILLERATO GENERAL	179	265	444
NMS	SISTEMA DE EDUCACION MEDIA SUPERIOR	UNION DE TULA	BACHILLERATO GENERAL	151	321	472
NMS	SISTEMA DE EDUCACION MEDIA SUPERIOR	VALLE DE GUADALUPE	BACHILLERATO GENERAL	95	185	280
NMS	SISTEMA DE EDUCACION MEDIA SUPERIOR	VALLE DE JUAREZ	BACHILLERATO GENERAL	34	37	71
NMS	SISTEMA DE EDUCACION MEDIA SUPERIOR	VILLA CORONA	BACHILLERATO GENERAL	213	404	617
NMS	SISTEMA DE EDUCACION MEDIA SUPERIOR	VILLA GUERRERO	BACHILLERATO GENERAL	73	104	177
NMS	SISTEMA DE EDUCACION MEDIA SUPERIOR	VILLA HIDALGO	BACHILLERATO GENERAL	208	370	578
NMS	SISTEMA DE EDUCACION MEDIA SUPERIOR	VILLA PURIFICACION	BACHILLERATO GENERAL	103	133	236
NMS	SISTEMA DE EDUCACION MEDIA SUPERIOR	YAHUALICA DE GONZALEZ GALLO	BACHILLERATO GENERAL	120	182	302
NMS	SISTEMA DE EDUCACION MEDIA SUPERIOR	ZACOALCO DE TORRES	BACHILLERATO GENERAL	180	566	746

DESTINO DE LOS RECURSOS FEDERALES QUE RECIBEN UNIVERSIDADES E INSTITUCIONES DE EDUCACIÓN MEDIA SUPERIOR Y SUPERIOR

En términos del artículo 37, fracción V, del Decreto de Presupuesto de Egresos de la Federación para el Ejercicio Fiscal 2025

Información desagregada de matrícula

La información presentada es acumulada al periodo que se reporta

Del 01 de octubre al 31 de diciembre de 2025

Universidad / Institución		U. de Guadalajara				
NMS	SISTEMA DE EDUCACION MEDIA SUPERIOR	ZACOALCO DE TORRES	BACHILLERATO TECNOLÓGICO EN ADMINISTRACION DE PEQUEÑOS Y MEDIANOS NEGOCIOS	38	87	125
NMS	SISTEMA DE EDUCACION MEDIA SUPERIOR	ZAPOPAN	BACHILLERATO GENERAL	5,077	21,305	26,382
NMS	SISTEMA DE EDUCACION MEDIA SUPERIOR	ZAPOPAN	BACHILLERATO GENERAL POR AREAS INTERDISCIPLINARIAS	60	259	319
NMS	SISTEMA DE EDUCACION MEDIA SUPERIOR	ZAPOPAN	BACHILLERATO TECNOLÓGICO EN ADMINISTRACION	83	377	460
NMS	SISTEMA DE EDUCACION MEDIA SUPERIOR	ZAPOPAN	BACHILLERATO TECNOLÓGICO EN GESTION ADUANAL Y OPERACIONES EMPRESARIALES	80	296	376
NMS	SISTEMA DE EDUCACION MEDIA SUPERIOR	ZAPOPAN	TECNOLOGO PROFESIONAL EN BIOTECNOLOGIA	76	448	524
NMS	SISTEMA DE EDUCACION MEDIA SUPERIOR	ZAPOPAN	TECNOLOGO PROFESIONAL EN ENERGIAS ALTERNAS	40	199	239
NMS	SISTEMA DE EDUCACION MEDIA SUPERIOR	ZAPOPAN	TECNOLOGO PROFESIONAL EN INFORMATICA	80	514	594
NMS	SISTEMA DE EDUCACION MEDIA SUPERIOR	ZAPOPAN	TECNOLOGO PROFESIONAL EN PROCESOS DE MANUFACTURA COMPETITIVA	39	188	227
NMS	SISTEMA DE EDUCACION MEDIA SUPERIOR	ZAPOPAN	TECNOLOGO PROFESIONAL EN TELECOMUNICACIONES	47	182	229
NMS	SISTEMA DE EDUCACION MEDIA SUPERIOR	ZAPOTILIC	BACHILLERATO GENERAL	244	500	744

DESTINO DE LOS RECURSOS FEDERALES QUE RECIBEN UNIVERSIDADES E INSTITUCIONES DE EDUCACIÓN MEDIA SUPERIOR Y SUPERIOR

En términos del artículo 37, fracción V, del Decreto de Presupuesto de Egresos de la Federación para el Ejercicio Fiscal 2025

Información desagregada de matrícula

La información presentada es acumulada al periodo que se reporta

Del 01 de octubre al 31 de diciembre de 2025

Universidad / Institución		U. de Guadalajara				
NMS	SISTEMA DE EDUCACION MEDIA SUPERIOR	ZAPOTITLAN DE VADILLO	BACHILLERATO GENERAL	103	189	292
NMS	SISTEMA DE EDUCACION MEDIA SUPERIOR	ZAPOTLAN DEL REY	BACHILLERATO GENERAL	37	106	143
NMS	SISTEMA DE EDUCACION MEDIA SUPERIOR	ZAPOTLAN DEL REY	BACHILLERATO TECNOLÓGICO AGROPECUARIO	103	115	218
NMS	SISTEMA DE EDUCACION MEDIA SUPERIOR	ZAPOTLAN EL GRANDE	BACHILLERATO GENERAL	476	1,608	2,084
NMS	SISTEMA DE EDUCACION MEDIA SUPERIOR	ZAPOTLANEJO	BACHILLERATO GENERAL	501	1,138	1,639
NMS	SISTEMA DE EDUCACION MEDIA SUPERIOR	GUADALAJARA	BACHILLERATO GENERAL POR AREAS INTERDISCIPLINARIAS	89	126	215
TSU	CENTRO UNIVERSITARIO DE CIENCIAS DE LA SALUD	GUADALAJARA	TECNICO SUPERIOR UNIVERSITARIO EN EMERGENCIAS, SEGURIDAD LABORAL Y RESCATES	25	245	270
TSU	CENTRO UNIVERSITARIO DE CIENCIAS DE LA SALUD	GUADALAJARA	TECNICO SUPERIOR UNIVERSITARIO EN PROTESIS DENTAL	61	218	279
TSU	CENTRO UNIVERSITARIO DE CIENCIAS DE LA SALUD	GUADALAJARA	TECNICO SUPERIOR UNIVERSITARIO EN RADIOLOGIA E IMAGEN	0	393	393
TSU	CENTRO UNIVERSITARIO DE CIENCIAS DE LA SALUD	GUADALAJARA	TECNICO SUPERIOR UNIVERSITARIO EN TERAPIA RESPIRATORIA	2	101	103
TSU	CENTRO UNIVERSITARIO DE CIENCIAS ECONÓMICO ADMINISTRATIVAS	ZAPOCAN	TECNICO SUPERIOR UNIVERSITARIO EN TECNOLOGIAS DE LA INFORMACION	22	0	22
TSU	CENTRO UNIVERSITARIO DE CIENCIAS EXACTAS E INGENIERIAS	GUADALAJARA	TECNICO SUPERIOR UNIVERSITARIO EN SISTEMAS INFORMATICOS	20	1	21
TSU	CENTRO UNIVERSITARIO DE CIENCIAS EXACTAS E INGENIERIAS	GUADALAJARA	TECNICO SUPERIOR UNIVERSITARIO EN ELECTRONICA Y PRUEBAS	0	23	23

DESTINO DE LOS RECURSOS FEDERALES QUE RECIBEN UNIVERSIDADES E INSTITUCIONES DE EDUCACIÓN MEDIA SUPERIOR Y SUPERIOR

En términos del artículo 37, fracción V, del Decreto de Presupuesto de Egresos de la Federación para el Ejercicio Fiscal 2025

Información desagregada de matrícula

La información presentada es acumulada al periodo que se reporta


Del 01 de octubre al 31 de diciembre de 2025

Universidad / Institución	U. de Guadalajara
---------------------------	-------------------

TSU	CENTRO UNIVERSITARIO DE CIENCIAS EXACTAS E INGENIERIAS	GUADALAJARA	TECNICO SUPERIOR UNIVERSITARIO EN MANTENIMIENTO INDUSTRIAL	0	16	16
TSU	CENTRO UNIVERSITARIO DE CIENCIAS EXACTAS E INGENIERIAS	GUADALAJARA	TECNICO SUPERIOR UNIVERSITARIO EN PROCESOS DE MANUFACTURA	0	14	14
TSU	CENTRO UNIVERSITARIO DE LA COSTA SUR	AUTLAN DE NAVARRO	TECNICO SUPERIOR UNIVERSITARIO EN ELECTRONICA Y MECANICA AUTOMOTRIZ	49	135	184
TSU	CENTRO UNIVERSITARIO DE LOS ALTOS	TEPATITLAN DE MORELOS	TECNICO SUPERIOR UNIVERSITARIO EN PRODUCCION Y SANIDAD AVICOLA	23	7	30

TOTAL	67,483	266,295	333,778
-------	--------	---------	---------


Mtro. Fabián Morales Cobos
Coordinador General de Control Escolar


SECRETARÍA GENERAL
COORDINACIÓN GENERAL DE CONTROL ESCOLAR

Sello de la Coordinación General de Control Escolar

Nota: La fracción V del artículo 37 en este formato, es independiente del artículo 35 PEF sobre matrícula Auditada

INFORME DE MATRÍCULA

NOMBRE DE LA INSTITUCIÓN: UNIVERSIDAD DE GUADALAJARA

Fecha de Captura: 09/01/2026

Informe Reportado del Trimestre:

1°	2°	3°	4°
			X

MODALIDAD ESCOLARIZADA

NOMBRE DEL CAMPUS

CENTRO UNIVERSITARIO DE ARTE ARQUITECTURA Y DISEÑO

NIVEL NMS	ESCUELA	MUNICIPIO	PRIMER INGRESO			RE INGRESO			MATRÍCULA TOTAL		
			H	M	Total	H	M	Total	H	M	Total
TECNICO EN MUSICA	CENTRO UNIVERSITARIO DE ARTE ARQUITECTURA Y DISEÑO SEDE SAN AGUSTIN	GUADALAJARA	79	41	120	172	106	278	251	147	398
		TOTAL	79	41	120	172	106	278	251	147	398
LICEN			PRIMER INGRESO			RE INGRESO			MATRÍCULA TOTAL		
			H	M	Total	H	M	Total	H	M	Total
LICENCIATURA EN ARQUITECTURA	CENTRO UNIVERSITARIO DE ARTE ARQUITECTURA Y DISEÑO	GUADALAJARA	116	100	216	1,090	927	1,977	1,106	1,027	2,193
LICENCIATURA EN DISEÑO DE INTERIORES Y AMBIENTACION	CENTRO UNIVERSITARIO DE ARTE ARQUITECTURA Y DISEÑO	GUADALAJARA	4	58	62	47	458	505	81	314	595
LICENCIATURA EN DISEÑO DE MODAS	CENTRO UNIVERSITARIO DE ARTE ARQUITECTURA Y DISEÑO	GUADALAJARA	10	37	47	57	230	287	67	267	334
LICENCIATURA EN DISEÑO INDUSTRIAL	CENTRO UNIVERSITARIO DE ARTE ARQUITECTURA Y DISEÑO	GUADALAJARA	21	54	75	238	330	568	258	374	633
LICENCIATURA EN DISEÑO PARA LA COMUNICACION GRAFICA	CENTRO UNIVERSITARIO DE ARTE ARQUITECTURA Y DISEÑO	GUADALAJARA	58	108	167	300	854	1,214	419	962	1,381
LICENCIATURA EN DISEÑO, ARTE Y TECNOLOGIAS INTERACTIVAS	CENTRO UNIVERSITARIO DE ARTE ARQUITECTURA Y DISEÑO	GUADALAJARA	19	23	42	113	167	280	132	190	322
LICENCIATURA EN URBANISTICA Y MEDIO AMBIENTE	CENTRO UNIVERSITARIO DE ARTE ARQUITECTURA Y DISEÑO	GUADALAJARA	11	14	25	125	119	244	136	133	269
LICENCIATURA EN MUSICA	CENTRO UNIVERSITARIO DE ARTE ARQUITECTURA Y DISEÑO SEDE SAN AGUSTIN	GUADALAJARA	23	25	48	88	55	139	112	75	187
LICENCIATURA EN ARTES AUDIOVISUALES	CENTRO UNIVERSITARIO DE ARTE ARQUITECTURA Y DISEÑO SEDE SANTA MARIA DE GRACIA	GUADALAJARA	0	0	0	59	30	89	56	30	89
LICENCIATURA EN ARTES ESCENICAS PARA LA EXPRESION DANCISTICA	CENTRO UNIVERSITARIO DE ARTE ARQUITECTURA Y DISEÑO SEDE SANTA MARIA DE GRACIA	GUADALAJARA	10	28	38	58	155	213	88	183	251
LICENCIATURA EN ARTES ESCENICAS PARA LA EXPRESION TEATRAL	CENTRO UNIVERSITARIO DE ARTE ARQUITECTURA Y DISEÑO SEDE SANTA MARIA DE GRACIA	GUADALAJARA	12	13	25	77	99	175	80	112	201
LICENCIATURA EN ARTES VISUALES PARA LA EXPRESION FOTOGRAFICA	CENTRO UNIVERSITARIO DE ARTE ARQUITECTURA Y DISEÑO SEDE SANTA MARIA DE GRACIA	GUADALAJARA	10	30	40	159	222	381	189	252	421
LICENCIATURA EN ARTES VISUALES PARA LA EXPRESION PLASTICA	CENTRO UNIVERSITARIO DE ARTE ARQUITECTURA Y DISEÑO SEDE SANTA MARIA DE GRACIA	GUADALAJARA	14	47	61	134	127	461	148	374	522
		TOTAL	309	535	844	2,566	3,958	6,524	2,875	4,493	7,358
MTRIA			PRIMER INGRESO			RE INGRESO			MATRÍCULA TOTAL		
			H	M	Total	H	M	Total	H	M	Total
MAESTRIA EN CIENCIAS DE LA ARQUITECTURA	CENTRO UNIVERSITARIO DE ARTE ARQUITECTURA Y DISEÑO	GUADALAJARA	0	0	0	10	6	16	10	6	16
MAESTRIA EN DISEÑO DE INFORMACION Y COMUNICACION DIGITAL	CENTRO UNIVERSITARIO DE ARTE ARQUITECTURA Y DISEÑO	GUADALAJARA	4	7	11	4	2	6	8	9	17
MAESTRIA EN DISEÑO E INNOVACION INDUSTRIAL	CENTRO UNIVERSITARIO DE ARTE ARQUITECTURA Y DISEÑO	GUADALAJARA	6	0	15	0	0	0	6	0	15
MAESTRIA EN ERGONOMIA	CENTRO UNIVERSITARIO DE ARTE ARQUITECTURA Y DISEÑO	GUADALAJARA	3	2	5	3	2	5	6	4	10
MAESTRIA EN ESTUDIOS CINEMATOGRAFICOS	CENTRO UNIVERSITARIO DE ARTE ARQUITECTURA Y DISEÑO	GUADALAJARA	0	0	0	15	13	28	15	13	28

INFORME DE MATRÍCULA

NOMBRE DE LA INSTITUCIÓN: UNIVERSIDAD DE GUADALAJARA

Fecha de Captura: 09/01/2026

Informe Reportado del Trimestre:			
1º	2º	3º	4º
			X

MAESTRIA EN GESTION Y DESARROLLO CULTURAL	CENTRO UNIVERSITARIO DE ARTE ARQUITECTURA Y DISEÑO	GUADALAJARA	0	0	0	12	15	27	12	15	27
MAESTRIA EN PROCESOS Y EXPRESION GRAFICA EN LA PROYECCION ARQUITECTONICA URBANA	CENTRO UNIVERSITARIO DE ARTE ARQUITECTURA Y DISEÑO	GUADALAJARA	7	5	12	19	5	24	20	10	30
MAESTRIA EN URBANISMO Y TERRITORIO	CENTRO UNIVERSITARIO DE ARTE ARQUITECTURA Y DISEÑO	GUADALAJARA	0	0	0	8	11	20	9	11	20
MAESTRIA EN EDUCACION Y EXPRESION PARA LAS ARTES	CENTRO UNIVERSITARIO DE ARTE ARQUITECTURA Y DISEÑO SEDE SANTA MARIA DE GRACIA	GUADALAJARA	0	0	0	11	10	21	11	10	21
MAESTRIA EN ESTUDIOS EN LITERACION	CENTRO UNIVERSITARIO DE ARTE ARQUITECTURA Y DISEÑO SEDE SANTA MARIA DE GRACIA	GUADALAJARA	6	2	8	4	2	8	10	4	14
MAESTRIA EN MUSICA TRADICIONAL MEXICANA EN PATRIMONIOS REGIONALES ORIENTACION EN MARACAS	CENTRO UNIVERSITARIO DE ARTE ARQUITECTURA Y DISEÑO SEDE SANTA MARIA DE GRACIA	GUADALAJARA	9	3	12	0	0	0	9	3	12
TOTAL			35	28	63	87	66	153	122	94	216
DOCTO			H	M	Total	H	M	Total	H	M	Total
DOCTORADO EN ARTE Y CULTURA	CENTRO UNIVERSITARIO DE ARTE ARQUITECTURA Y DISEÑO	GUADALAJARA	0	0	0	6	5	11	6	5	11
DOCTORADO EN CIUDAD, TERRITORIO Y SUSTENTABILIDAD	CENTRO UNIVERSITARIO DE ARTE ARQUITECTURA Y DISEÑO	GUADALAJARA	6	8	14	20	10	30	28	18	46
DOCTORADO EN INNOVACION PARA EL HABITAT SUSTENTABLE	CENTRO UNIVERSITARIO DE ARTE ARQUITECTURA Y DISEÑO	GUADALAJARA	0	0	0	14	5	19	14	5	19
TOTAL			6	8	14	40	20	60	46	28	74
TOTAL CAMPUS			429	612	1,041	2,865	4,150	7,015	3,294	4,762	8,056



EDUCACIÓN

SUBSECRETARÍA DE EDUCACIÓN SUPERIOR

DIRECCIÓN GENERAL DE EDUCACIÓN SUPERIOR UNIVERSITARIA E INTERCULTURAL
Dirección de Planeación y Evaluación

INFORME DE MATRÍCULA

NOMBRE DE LA INSTITUCIÓN: UNIVERSIDAD DE GUADALAJARA

Fecha de Captura: 09/01/2026

Informe Reportado del Trimestre:			
1°	2°	3°	4°
			X

NOMBRE DEL CAMPUS		CENTRO UNIVERSITARIO DE LOS ALTOS									
NIVEL	ESCUELA	MUNICIPIO	PRIMER INGRESO			RE INGRESO			MATRÍCULA TOTAL		
TSU			H	M	Total	H	M	Total	H	M	Total
TECNICO SUPERIOR UNIVERSITARIO EN PRODUCCION Y SANIDAD AVICOLA	CENTRO UNIVERSITARIO DE LOS ALTOS	TEPATITLAN DE MORELOS	12	11	23	3	4	7	15	15	30
TOTAL			12	11	23	3	4	7	15	15	30
LICEN			H	M	Total	H	M	Total	H	M	Total
ABOGADO	CENTRO UNIVERSITARIO DE LOS ALTOS	TEPATITLAN DE MORELOS	14	27	41	139	200	339	143	227	370
INGENIERIA AGROINDUSTRIAL	CENTRO UNIVERSITARIO DE LOS ALTOS	TEPATITLAN DE MORELOS	28	15	41	47	61	108	73	78	149
INGENIERIA EN COMPUTACION	CENTRO UNIVERSITARIO DE LOS ALTOS	TEPATITLAN DE MORELOS	36	6	42	135	20	155	171	26	197
INGENIERIA EN SISTEMAS PECUARIOS	CENTRO UNIVERSITARIO DE LOS ALTOS	TEPATITLAN DE MORELOS	23	23	48	85	34	89	89	57	145
LICENCIATURA EN ADMINISTRACION	CENTRO UNIVERSITARIO DE LOS ALTOS	TEPATITLAN DE MORELOS	18	25	43	105	132	237	123	157	280
LICENCIATURA EN GRUJANO DENTISTA	CENTRO UNIVERSITARIO DE LOS ALTOS	TEPATITLAN DE MORELOS	14	34	48	112	317	429	128	281	477
LICENCIATURA EN CONTADURIA PUBLICA	CENTRO UNIVERSITARIO DE LOS ALTOS	TEPATITLAN DE MORELOS	24	20	44	102	185	287	126	185	311
LICENCIATURA EN ENFERMERIA	CENTRO UNIVERSITARIO DE LOS ALTOS	TEPATITLAN DE MORELOS	7	43	50	50	282	332	57	325	382
LICENCIATURA EN MEDICINA VETERINARIA Y ZOOTECNIA	CENTRO UNIVERSITARIO DE LOS ALTOS	TEPATITLAN DE MORELOS	20	26	46	136	175	311	156	201	357
LICENCIATURA EN NEGOCIOS INTERNACIONALES	CENTRO UNIVERSITARIO DE LOS ALTOS	TEPATITLAN DE MORELOS	14	27	41	85	180	265	108	187	288
LICENCIATURA EN NUTRICION	CENTRO UNIVERSITARIO DE LOS ALTOS	TEPATITLAN DE MORELOS	7	34	41	46	280	326	53	314	367
LICENCIATURA EN PSICOLOGIA	CENTRO UNIVERSITARIO DE LOS ALTOS	TEPATITLAN DE MORELOS	11	28	39	57	244	301	68	372	340
LICENCIATURA EN QUIMICO FARMACEUTICO BIOLOGO	CENTRO UNIVERSITARIO DE LOS ALTOS	TEPATITLAN DE MORELOS	9	35	44	57	121	188	78	156	232
MEDICO CIRUJANO Y PARTERO	CENTRO UNIVERSITARIO DE LOS ALTOS	TEPATITLAN DE MORELOS	48	83	111	294	359	653	282	432	874
TOTAL			271	406	677	1,350	2,550	3,900	1,621	2,956	4,577
ESPEC			H	M	Total	H	M	Total	H	M	Total
ESPECIALIDAD EN ENDODONCIA	CENTRO UNIVERSITARIO DE LOS ALTOS	TEPATITLAN DE MORELOS	0	0	0	3	4	7	3	4	7
ESPECIALIDAD EN ENFERMERIA EN CUIDADOS INTENSIVOS	CENTRO UNIVERSITARIO DE LOS ALTOS	TEPATITLAN DE MORELOS	0	0	0	2	2	4	2	2	4
ESPECIALIDAD EN ENFERMERIA QUIRURGICA	CENTRO UNIVERSITARIO DE LOS ALTOS	TEPATITLAN DE MORELOS	1	7	8	0	7	7	1	14	15
ESPECIALIDAD EN MEDICINA DE URGENCIAS	CENTRO UNIVERSITARIO DE LOS ALTOS	TEPATITLAN DE MORELOS	0	0	0	8	8	12	8	8	12
ESPECIALIDAD EN MEDICINA FAMILIAR	CENTRO UNIVERSITARIO DE LOS ALTOS	TEPATITLAN DE MORELOS	0	0	0	3	9	12	3	9	12

INFORME DE MATRÍCULA

NOMBRE DE LA INSTITUCIÓN: UNIVERSIDAD DE GUADALAJARA

Fecha de Captura: 09/01/2026

Informe Reportado del Trimestre:

1°	2°	3°	4°
			X

ESPECIALIDAD EN NUTRICIÓN CLÍNICA	CENTRO UNIVERSITARIO DE LOS ALTOS	TEPATITLÁN DE MORELOS	0	0	0	0	4	4	0	4	4
ESPECIALIDAD EN ODONTOPEDIATRÍA	CENTRO UNIVERSITARIO DE LOS ALTOS	TEPATITLÁN DE MORELOS	0	0	0	1	7	8	1	7	8
ESPECIALIDAD EN ORTODONCIA	CENTRO UNIVERSITARIO DE LOS ALTOS	TEPATITLÁN DE MORELOS	0	0	0	1	12	13	1	12	13
ESPECIALIDAD EN PRODUCCIÓN ANIMAL	CENTRO UNIVERSITARIO DE LOS ALTOS	TEPATITLÁN DE MORELOS	16	3	19	0	0	0	16	3	19
TOTAL			17	10	27	18	51	67	33	61	94
MTRIA			H	M	Total	H	M	Total	H	M	Total
MAESTRÍA EN INTERVENCIONES PSICOLÓGICAS PARA UNA SALUD INTEGRAL	CENTRO UNIVERSITARIO DE LOS ALTOS	TEPATITLÁN DE MORELOS	0	0	0	3	2	5	3	2	5
MAESTRÍA EN PROCESOS INNOVADORES EN EL APRENDIZAJE	CENTRO UNIVERSITARIO DE LOS ALTOS	TEPATITLÁN DE MORELOS	2	9	11	4	3	7	8	12	19
TOTAL			2	9	11	7	5	12	9	14	23
DOCTO			H	M	Total	H	M	Total	H	M	Total
DOCTORADO EN BIOCIENCIAS	CENTRO UNIVERSITARIO DE LOS ALTOS	TEPATITLÁN DE MORELOS	5	3	8	15	6	21	20	9	29
TOTAL			5	3	8	15	6	21	20	9	29
TOTAL CAMPUS			307	439	746	1,391	2,616	4,007	1,698	3,055	4,753

INFORME DE MATRÍCULA

NOMBRE DE LA INSTITUCIÓN: UNIVERSIDAD DE GUADALAJARA

Fecha de Captura: 09/01/2026

Informe Reportado del Trimestre:			
1°	2°	3°	4°
			X

NOMBRE DEL CAMPUS		CENTRO UNIVERSITARIO DE CIENCIAS BIOLÓGICAS Y AGROPECUARIAS									
NIVEL	ESCUELA	MUNICIPIO	PRIMER INGRESO			RE INGRESO			MATRÍCULA TOTAL		
LICEN			H	M	Total	H	M	Total	H	M	Total
INGENIERO AGRONOMO	CENTRO UNIVERSITARIO DE CIENCIAS BIOLÓGICAS Y AGROPECUARIAS	ZAPOPAN	172	68	240	1,086	478	1,564	1,258	546	1,804
LICENCIATURA EN AGRONEGOCIOS	CENTRO UNIVERSITARIO DE CIENCIAS BIOLÓGICAS Y AGROPECUARIAS	ZAPOPAN	48	32	78	122	95	217	188	127	285
LICENCIATURA EN BIOLOGIA	CENTRO UNIVERSITARIO DE CIENCIAS BIOLÓGICAS Y AGROPECUARIAS	ZAPOPAN	85	135	220	640	928	1,574	731	1,083	1,794
LICENCIATURA EN CIENCIA DE LOS ALIMENTOS	CENTRO UNIVERSITARIO DE CIENCIAS BIOLÓGICAS Y AGROPECUARIAS	ZAPOPAN	11	20	31	44	102	146	55	132	177
LICENCIATURA EN CIENCIAS BIOMEDICAS	CENTRO UNIVERSITARIO DE CIENCIAS BIOLÓGICAS Y AGROPECUARIAS	ZAPOPAN	14	46	60	0	0	0	14	46	60
LICENCIATURA EN MEDICINA VETERINARIA Y ZOOTECNIA	CENTRO UNIVERSITARIO DE CIENCIAS BIOLÓGICAS Y AGROPECUARIAS	ZAPOPAN	77	180	257	485	1,213	1,688	552	1,403	1,955
		TOTAL	405	491	896	2,383	2,816	5,199	2,788	3,307	6,095
ESPEC			H	M	Total	H	M	Total	H	M	Total
ESPECIALIDAD EN PRODUCCION PORCINA	CENTRO UNIVERSITARIO DE CIENCIAS BIOLÓGICAS Y AGROPECUARIAS	ZAPOPAN	0	0	0	4	4	8	4	4	8
		TOTAL	0	0	0	4	4	8	4	4	8
MTRIA			H	M	Total	H	M	Total	H	M	Total
MAESTRIA EN AGRICULTURA PROTEGIDA	CENTRO UNIVERSITARIO DE CIENCIAS BIOLÓGICAS Y AGROPECUARIAS	ZAPOPAN	0	1	1	3	2	5	3	3	6
MAESTRIA EN CIENCIA DEL COMPORTAMIENTO	CENTRO UNIVERSITARIO DE CIENCIAS BIOLÓGICAS Y AGROPECUARIAS	ZAPOPAN	0	0	0	11	30	41	11	20	41
MAESTRIA EN CIENCIAS DE LA SALUD AMBIENTAL	CENTRO UNIVERSITARIO DE CIENCIAS BIOLÓGICAS Y AGROPECUARIAS	ZAPOPAN	2	5	7	2	8	10	4	13	17
MAESTRIA EN CIENCIAS EN BIOSISTEMATICA Y MANEJO DE RECURSOS NATURALES Y AGRICOLAS	CENTRO UNIVERSITARIO DE CIENCIAS BIOLÓGICAS Y AGROPECUARIAS	ZAPOPAN	12	10	22	7	7	14	19	17	36
MAESTRIA EN EDUCACION AMBIENTAL	CENTRO UNIVERSITARIO DE CIENCIAS BIOLÓGICAS Y AGROPECUARIAS	ZAPOPAN	5	14	19	0	0	0	5	14	19
MAESTRIA EN TECNOLOGIA DE SEMILLAS	CENTRO UNIVERSITARIO DE CIENCIAS BIOLÓGICAS Y AGROPECUARIAS	ZAPOPAN	0	0	0	2	2	4	2	2	4
MAESTRIA INTERINSTITUCIONAL EN PRODUCCION PECUARIA	CENTRO UNIVERSITARIO DE CIENCIAS BIOLÓGICAS Y AGROPECUARIAS	ZAPOPAN	5	2	7	1	2	3	6	4	10
		TOTAL	24	32	56	26	51	77	50	83	133
DOCTO			H	M	Total	H	M	Total	H	M	Total
DOCTORADO EN CIENCIA DEL COMPORTAMIENTO	CENTRO UNIVERSITARIO DE CIENCIAS BIOLÓGICAS Y AGROPECUARIAS	ZAPOPAN	6	12	18	11	9	20	17	21	38
DOCTORADO EN CIENCIAS EN BIOSISTEMATICA, ECOLOGIA Y MANEJO DE RECURSOS NATURALES Y AGRICOLAS	CENTRO UNIVERSITARIO DE CIENCIAS BIOLÓGICAS Y AGROPECUARIAS	ZAPOPAN	2	2	4	11	5	16	13	7	20
		TOTAL	8	14	22	22	14	36	30	28	58
		TOTAL CAMPUS	437	537	974	2,435	2,885	5,320	2,872	3,422	6,294

INFORME DE MATRICULA

NOMBRE DE LA INSTITUCIÓN: UNIVERSIDAD DE GUADALAJARA

Fecha de Captura: 09/01/2026

Informe Reportado del Trimestre:			
1°	2°	3°	4°
			X

NOMBRE DEL CAMPUS		CENTRO UNIVERSITARIO DE CIENCIAS ECONOMICO ADMINISTRATIVAS									
NIVEL	ESCUELA	MUNICIPIO	PRIMER INGRESO			RE INGRESO			MATRICULA TOTAL		
TSU			H	M	Total	H	M	Total	H	M	Total
TECNICO SUPERIOR UNIVRSITARIO EN TECNOLOGIAS DE LA INFORMACION	CENTRO UNIVERSITARIO DE CIENCIAS ECONOMICO ADMINISTRATIVAS	ZAPOPAN	12	10	22	0	0	0	12	10	22
		TOTAL	12	10	22	0	0	0	12	10	22
LICEN			H	M	Total	H	M	Total	H	M	Total
INGENIERIA EN NEGOCIOS	CENTRO UNIVERSITARIO DE CIENCIAS ECONOMICO ADMINISTRATIVAS	ZAPOPAN	79	60	139	370	303	673	449	363	812
LICENCIATURA EN ADMINISTRACION	CENTRO UNIVERSITARIO DE CIENCIAS ECONOMICO ADMINISTRATIVAS	ZAPOPAN	189	232	428	1,123	1,269	2,392	1,319	1,501	2,820
LICENCIATURA EN ADMINISTRACION FINANCIERA Y SISTEMAS	CENTRO UNIVERSITARIO DE CIENCIAS ECONOMICO ADMINISTRATIVAS	ZAPOPAN	198	100	307	1,167	790	1,957	1,365	860	2,264
LICENCIATURA EN ADMINISTRACION GUBERNAMENTAL Y POLITICAS PUBLICAS	CENTRO UNIVERSITARIO DE CIENCIAS ECONOMICO ADMINISTRATIVAS	ZAPOPAN	26	30	56	150	168	318	178	188	362
LICENCIATURA EN CONTADURIA PUBLICA	CENTRO UNIVERSITARIO DE CIENCIAS ECONOMICO ADMINISTRATIVAS	ZAPOPAN	260	218	478	1,626	1,400	3,086	1,886	1,678	3,564
LICENCIATURA EN ECONOMIA	CENTRO UNIVERSITARIO DE CIENCIAS ECONOMICO ADMINISTRATIVAS	ZAPOPAN	64	33	97	335	140	481	369	179	588
LICENCIATURA EN GESTION DE NEGOCIOS GASTRONOMICOS	CENTRO UNIVERSITARIO DE CIENCIAS ECONOMICO ADMINISTRATIVAS	ZAPOPAN	62	77	139	326	603	929	368	660	1,028
LICENCIATURA EN GESTION Y ECONOMIA AMBIENTAL	CENTRO UNIVERSITARIO DE CIENCIAS ECONOMICO ADMINISTRATIVAS	ZAPOPAN	15	21	36	102	111	213	117	132	249
LICENCIATURA EN MERCADOTECNIA	CENTRO UNIVERSITARIO DE CIENCIAS ECONOMICO ADMINISTRATIVAS	ZAPOPAN	103	236	339	780	1,295	2,075	863	1,531	2,414
LICENCIATURA EN NEGOCIOS INTERNACIONALES	CENTRO UNIVERSITARIO DE CIENCIAS ECONOMICO ADMINISTRATIVAS	ZAPOPAN	201	259	460	1,390	1,837	3,327	1,891	2,198	3,787
LICENCIATURA EN RECURSOS HUMANOS	CENTRO UNIVERSITARIO DE CIENCIAS ECONOMICO ADMINISTRATIVAS	ZAPOPAN	35	127	162	199	754	953	234	861	1,115
LICENCIATURA EN RELACIONES PUBLICAS Y COMUNICACION	CENTRO UNIVERSITARIO DE CIENCIAS ECONOMICO ADMINISTRATIVAS	ZAPOPAN	23	79	102	177	478	653	200	695	755
LICENCIATURA EN TECNOLOGIAS DE LA INFORMACION	CENTRO UNIVERSITARIO DE CIENCIAS ECONOMICO ADMINISTRATIVAS	ZAPOPAN	67	24	111	487	154	641	574	178	752
LICENCIATURA EN TURISMO	CENTRO UNIVERSITARIO DE CIENCIAS ECONOMICO ADMINISTRATIVAS	ZAPOPAN	35	139	174	200	708	908	235	845	1,080
		TOTAL	1,374	1,644	3,018	8,432	10,160	18,592	9,806	11,804	21,610
MTRIA			H	M	Total	H	M	Total	H	M	Total
MAESTRIA EN ADMINISTRACION DE NEGOCIOS	CENTRO UNIVERSITARIO DE CIENCIAS ECONOMICO ADMINISTRATIVAS	ZAPOPAN	26	9	37	63	43	106	91	52	143
MAESTRIA EN CIENCIA DE LOS DATOS	CENTRO UNIVERSITARIO DE CIENCIAS ECONOMICO ADMINISTRATIVAS	ZAPOPAN	16	6	23	20	8	28	38	13	61
MAESTRIA EN DIRECCION DE MERCADOTECNIA	CENTRO UNIVERSITARIO DE CIENCIAS ECONOMICO ADMINISTRATIVAS	ZAPOPAN	7	6	13	2	5	7	9	11	20
MAESTRIA EN ECONOMIA	CENTRO UNIVERSITARIO DE CIENCIAS ECONOMICO ADMINISTRATIVAS	ZAPOPAN	7	3	10	0	1	1	7	4	11
MAESTRIA EN EDUCACION SUPERIOR INTERNACIONAL	CENTRO UNIVERSITARIO DE CIENCIAS ECONOMICO ADMINISTRATIVAS	ZAPOPAN	2	3	5	1	4	5	3	7	10

INFORME DE MATRÍCULA

NOMBRE DE LA INSTITUCIÓN: UNIVERSIDAD DE GUADALAJARA

Fecha de Captura: 09/01/2026

Informe Reportado del Trimestre:			
1°	2°	3°	4°
			X

MAESTRIA EN ESTUDIOS DE LAS VIOLENCIAS DE GENERO	CENTRO UNIVERSITARIO DE CIENCIAS ECONOMICO ADMINISTRATIVAS	ZAPOPAN	2	4	8	0	0	0	2	4	8
MAESTRIA EN ESTUDIOS FISCALES	CENTRO UNIVERSITARIO DE CIENCIAS ECONOMICO ADMINISTRATIVAS	ZAPOPAN	14	7	21	24	15	30	38	27	60
MAESTRIA EN ESTUDIOS SOBRE JUVENTUDES	CENTRO UNIVERSITARIO DE CIENCIAS ECONOMICO ADMINISTRATIVAS	ZAPOPAN	8	2	8	0	0	0	0	2	8
MAESTRIA EN FINANZAS	CENTRO UNIVERSITARIO DE CIENCIAS ECONOMICO ADMINISTRATIVAS	ZAPOPAN	20	21	41	24	20	44	44	41	85
MAESTRIA EN GESTION DE LA SEGURIDAD Y SALUD EN EL TRABAJO	CENTRO UNIVERSITARIO DE CIENCIAS ECONOMICO ADMINISTRATIVAS	ZAPOPAN	9	7	18	7	10	17	16	17	33
MAESTRIA EN GESTION Y POLITICAS DE LA EDUCACION SUPERIOR	CENTRO UNIVERSITARIO DE CIENCIAS ECONOMICO ADMINISTRATIVAS	ZAPOPAN	5	0	11	4	4	8	9	10	19
MAESTRIA EN INNOVACION SOCIAL Y GESTION DEL BIENESTAR	CENTRO UNIVERSITARIO DE CIENCIAS ECONOMICO ADMINISTRATIVAS	ZAPOPAN	0	0	0	18	14	30	18	14	30
MAESTRIA EN NEGOCIOS Y ESTUDIOS ECONOMICOS	CENTRO UNIVERSITARIO DE CIENCIAS ECONOMICO ADMINISTRATIVAS	ZAPOPAN	0	0	0	11	12	23	11	12	23
MAESTRIA EN POLITICAS PUBLICAS	CENTRO UNIVERSITARIO DE CIENCIAS ECONOMICO ADMINISTRATIVAS	ZAPOPAN	8	4	9	4	2	8	9	6	15
MAESTRIA EN RELACIONES ECONOMICAS INTERNACIONALES Y COOPERACION	CENTRO UNIVERSITARIO DE CIENCIAS ECONOMICO ADMINISTRATIVAS	ZAPOPAN	7	5	7	1	1	2	3	6	9
MAESTRIA EN RESOLUCION DE CONFLICTOS	CENTRO UNIVERSITARIO DE CIENCIAS ECONOMICO ADMINISTRATIVAS	ZAPOPAN	11	8	20	2	8	10	13	17	30
MAESTRIA EN TECNOLOGIAS DE INFORMACION	CENTRO UNIVERSITARIO DE CIENCIAS ECONOMICO ADMINISTRATIVAS	ZAPOPAN	12	4	16	22	8	30	34	12	46
MAESTRIA EN TECNOLOGIAS PARA EL APRENDIZAJE	CENTRO UNIVERSITARIO DE CIENCIAS ECONOMICO ADMINISTRATIVAS	ZAPOPAN	2	13	15	8	19	28	10	31	41
TOTAL			150	108	258	209	173	382	359	281	640
			H	M	Total	H	M	Total	H	M	Total

DOCTO

DOCTORADO EN ESTUDIOS ECONOMICOS	CENTRO UNIVERSITARIO DE CIENCIAS ECONOMICO ADMINISTRATIVAS	ZAPOPAN	7	1	8	3	5	8	10	8	16
DOCTORADO EN ESTUDIOS FISCALES	CENTRO UNIVERSITARIO DE CIENCIAS ECONOMICO ADMINISTRATIVAS	ZAPOPAN	10	3	13	18	12	30	28	18	43
DOCTORADO EN GESTION DE LA EDUCACION SUPERIOR	CENTRO UNIVERSITARIO DE CIENCIAS ECONOMICO ADMINISTRATIVAS	ZAPOPAN	4	10	14	18	28	43	20	38	56
DOCTORADO EN GESTION DE LA PAZ Y PREVENCIÓN DE LAS VIOLENCIAS	CENTRO UNIVERSITARIO DE CIENCIAS ECONOMICO ADMINISTRATIVAS	ZAPOPAN	0	0	0	12	15	27	12	18	27
DOCTORADO EN INNOVACION Y SUSTENTABILIDAD EN LOS NEGOCIOS	CENTRO UNIVERSITARIO DE CIENCIAS ECONOMICO ADMINISTRATIVAS	ZAPOPAN	8	8	16	14	11	25	22	19	41
DOCTORADO EN POLITICAS PUBLICAS Y DESARROLLO	CENTRO UNIVERSITARIO DE CIENCIAS ECONOMICO ADMINISTRATIVAS	ZAPOPAN	6	3	9	7	9	16	13	12	25
DOCTORADO EN TECNOLOGIAS DE INFORMACION	CENTRO UNIVERSITARIO DE CIENCIAS ECONOMICO ADMINISTRATIVAS	ZAPOPAN	13	9	22	17	7	24	30	18	48
TOTAL			48	34	82	87	85	172	135	119	254
TOTAL CAMPUS			1,584	1,796	3,380	8,728	10,418	19,146	10,312	12,214	22,526

INFORME DE MATRÍCULA

NOMBRE DE LA INSTITUCIÓN: UNIVERSIDAD DE GUADALAJARA

Fecha de Captura: 09/01/2026

Informe Reportado del Trimestre:

1°	2°	3°	4°
			X

NOMBRE DEL CAMPUS	CENTRO UNIVERSITARIO DE CIENCIAS EXACTAS E INGENIERIAS										
NIVEL	ESCUELA	MUNICIPIO	PRIMER INGRESO			RE INGRESO			MATRICULA TOTAL		
TSU			H	M	Total	H	M	Total	H	M	Total
TECNICO SUPERIOR UNIVERSITARIO EN SISTEMAS INFORMATICOS	CENTRO UNIVERSITARIO DE CIENCIAS EXACTAS E INGENIERIAS	GUADALAJARA	12	8	20	0	1	1	12	9	21
		TOTAL	12	8	20	0	1	1	12	9	21
LICEN			H	M	Total	H	M	Total	H	M	Total
INGENIERIA BIOMEDICA	CENTRO UNIVERSITARIO DE CIENCIAS EXACTAS E INGENIERIAS	GUADALAJARA	61	48	109	412	295	707	473	343	816
INGENIERIA CIVIL	CENTRO UNIVERSITARIO DE CIENCIAS EXACTAS E INGENIERIAS	GUADALAJARA	113	31	144	948	207	1,155	1,091	238	1,299
INGENIERIA EN COMPUTACION	CENTRO UNIVERSITARIO DE CIENCIAS EXACTAS E INGENIERIAS	GUADALAJARA	267	46	313	1,797	305	2,102	2,084	351	2,435
INGENIERIA EN COMUNICACIONES Y ELECTRONICA	CENTRO UNIVERSITARIO DE CIENCIAS EXACTAS E INGENIERIAS	GUADALAJARA	2	1	3	528	83	611	530	84	614
INGENIERIA EN LOGISTICA Y TRANSPORTE	CENTRO UNIVERSITARIO DE CIENCIAS EXACTAS E INGENIERIAS	GUADALAJARA	43	30	82	204	138	342	247	177	424
INGENIERIA EN TOPOGRAFIA GEOMATICA	CENTRO UNIVERSITARIO DE CIENCIAS EXACTAS E INGENIERIAS	GUADALAJARA	32	7	39	185	78	271	227	83	310
INGENIERIA FOTONICA	CENTRO UNIVERSITARIO DE CIENCIAS EXACTAS E INGENIERIAS	GUADALAJARA	15	5	20	115	48	161	130	51	181
INGENIERIA INDUSTRIAL	CENTRO UNIVERSITARIO DE CIENCIAS EXACTAS E INGENIERIAS	GUADALAJARA	188	85	281	1,157	501	1,658	1,323	588	1,819
INGENIERIA INFORMATICA	CENTRO UNIVERSITARIO DE CIENCIAS EXACTAS E INGENIERIAS	GUADALAJARA	272	59	331	1,444	285	1,730	1,716	345	2,061
INGENIERIA MECANICA ELECTRICA	CENTRO UNIVERSITARIO DE CIENCIAS EXACTAS E INGENIERIAS	GUADALAJARA	185	20	205	1,357	111	1,468	1,542	131	1,673
INGENIERIA QUIMICA	CENTRO UNIVERSITARIO DE CIENCIAS EXACTAS E INGENIERIAS	GUADALAJARA	90	76	166	843	515	1,158	733	581	1,314
INGENIERIA ROBOTICA	CENTRO UNIVERSITARIO DE CIENCIAS EXACTAS E INGENIERIAS	GUADALAJARA	78	20	98	488	87	585	544	117	661
LICENCIATURA EN FISICA	CENTRO UNIVERSITARIO DE CIENCIAS EXACTAS E INGENIERIAS	GUADALAJARA	55	23	78	389	105	504	454	128	582
LICENCIATURA EN INGENIERIA EN ALIMENTOS Y BIOTECNOLOGIA	CENTRO UNIVERSITARIO DE CIENCIAS EXACTAS E INGENIERIAS	GUADALAJARA	38	55	91	182	325	507	218	380	598
LICENCIATURA EN INGENIERIA EN CIENCIA DE MATERIALES	CENTRO UNIVERSITARIO DE CIENCIAS EXACTAS E INGENIERIAS	GUADALAJARA	13	7	20	69	45	114	82	52	134
LICENCIATURA EN INGENIERIA EN ELECTROMOVILIDAD Y AUTOTRONICA	CENTRO UNIVERSITARIO DE CIENCIAS EXACTAS E INGENIERIAS	GUADALAJARA	32	4	38	52	10	62	84	14	98
LICENCIATURA EN INGENIERIA EN ELECTRONICA Y SISTEMAS INTELIGENTES	CENTRO UNIVERSITARIO DE CIENCIAS EXACTAS E INGENIERIAS	GUADALAJARA	94	15	109	70	14	93	173	29	202
LICENCIATURA EN INGENIERIA EN MECATRONICA INTELIGENTE	CENTRO UNIVERSITARIO DE CIENCIAS EXACTAS E INGENIERIAS	GUADALAJARA	104	18	122	32	5	37	138	23	158
LICENCIATURA EN MATEMATICAS	CENTRO UNIVERSITARIO DE CIENCIAS EXACTAS E INGENIERIAS	GUADALAJARA	21	16	37	157	52	209	178	88	248
LICENCIATURA EN QUIMICA	CENTRO UNIVERSITARIO DE CIENCIAS EXACTAS E INGENIERIAS	GUADALAJARA	44	33	77	285	117	682	308	350	658



EDUCACIÓN

SECRETARÍA DE EDUCACIÓN PÚBLICA

SUBSECRETARÍA DE EDUCACIÓN SUPERIOR

DIRECCIÓN GENERAL DE EDUCACIÓN SUPERIOR UNIVERSITARIA E INTERCULTURAL
Dirección de Planeación y Evaluación

INFORME DE MATRÍCULA

NOMBRE DE LA INSTITUCIÓN: UNIVERSIDAD DE GUADALAJARA

Fecha de Captura: 09/01/2026

Informe Reportado del Trimestre:

1°	2°	3°	4°
			X

LICENCIATURA EN QUÍMICO FARMACÉUTICO BIÓLOGO	CENTRO UNIVERSITARIO DE CIENCIAS EXACTAS E INGENIERÍAS	GUADALAJARA	79	127	205	530	991	1 521	609	1 110	1 727
TOTAL			1,820	745	2,565	11,033	4,524	15,557	12,853	5,269	18,122
MTRIA			H	M	Total	H	M	Total	H	M	Total
MAESTRIA EN CIENCIA DE MATERIALES	CENTRO UNIVERSITARIO DE CIENCIAS EXACTAS E INGENIERÍAS	GUADALAJARA	4	3	7	12	4	16	16	7	23
MAESTRIA EN CIENCIA DE PRODUCTOS FORESTALES	CENTRO UNIVERSITARIO DE CIENCIAS EXACTAS E INGENIERÍAS	GUADALAJARA	1	0	1	6	2	10	9	2	11
MAESTRIA EN CIENCIAS EN BIONGENIERIA Y COMPUTO INTELIGENTE	CENTRO UNIVERSITARIO DE CIENCIAS EXACTAS E INGENIERÍAS	GUADALAJARA	10	9	24	27	16	45	47	27	89
MAESTRIA EN CIENCIAS EN FISICA	CENTRO UNIVERSITARIO DE CIENCIAS EXACTAS E INGENIERÍAS	GUADALAJARA	6	2	8	13	2	18	16	4	23
MAESTRIA EN CIENCIAS EN HIDROMETEOROLOGIA	CENTRO UNIVERSITARIO DE CIENCIAS EXACTAS E INGENIERÍAS	GUADALAJARA	2	3	5	6	3	9	8	6	14
MAESTRIA EN CIENCIAS EN INGENIERIA ELECTRICA	CENTRO UNIVERSITARIO DE CIENCIAS EXACTAS E INGENIERÍAS	GUADALAJARA	6	1	8	14	0	14	19	1	20
MAESTRIA EN CIENCIAS EN INGENIERIA ELECTRONICA Y COMPUTACION	CENTRO UNIVERSITARIO DE CIENCIAS EXACTAS E INGENIERÍAS	GUADALAJARA	6	3	9	15	0	15	21	3	24
MAESTRIA EN CIENCIAS EN INGENIERIA QUIMICA	CENTRO UNIVERSITARIO DE CIENCIAS EXACTAS E INGENIERÍAS	GUADALAJARA	2	0	2	7	0	7	9	0	9
MAESTRIA EN CIENCIAS EN INOCUIDAD ALIMENTARIA	CENTRO UNIVERSITARIO DE CIENCIAS EXACTAS E INGENIERÍAS	GUADALAJARA	5	5	10	7	11	18	17	16	28
MAESTRIA EN CIENCIAS EN MATEMATICAS	CENTRO UNIVERSITARIO DE CIENCIAS EXACTAS E INGENIERÍAS	GUADALAJARA	4	2	8	12	2	14	16	4	20
MAESTRIA EN CIENCIAS EN OPTICA Y FOTONICA	CENTRO UNIVERSITARIO DE CIENCIAS EXACTAS E INGENIERÍAS	GUADALAJARA	5	0	5	4	5	9	9	5	14
MAESTRIA EN CIENCIAS EN PROCESOS BIOTECNOLOGICOS	CENTRO UNIVERSITARIO DE CIENCIAS EXACTAS E INGENIERÍAS	GUADALAJARA	2	2	4	3	4	7	5	6	11
MAESTRIA EN CIENCIAS EN QUIMICA	CENTRO UNIVERSITARIO DE CIENCIAS EXACTAS E INGENIERÍAS	GUADALAJARA	9	2	11	13	4	17	22	6	28
MAESTRIA EN CIENCIAS EN ROBOTICA E INTELIGENCIA ARTIFICIAL	CENTRO UNIVERSITARIO DE CIENCIAS EXACTAS E INGENIERÍAS	GUADALAJARA	10	6	15	15	4	19	25	9	34
MAESTRIA EN COMPUTO APLICADO	CENTRO UNIVERSITARIO DE CIENCIAS EXACTAS E INGENIERÍAS	GUADALAJARA	18	4	22	23	9	32	41	13	54
MAESTRIA EN ENSEÑANZA DE LAS MATEMATICAS	CENTRO UNIVERSITARIO DE CIENCIAS EXACTAS E INGENIERÍAS	GUADALAJARA	4	4	8	3	3	8	7	7	14
MAESTRIA EN INGENIERIA Y CIENCIA DE DATOS	CENTRO UNIVERSITARIO DE CIENCIAS EXACTAS E INGENIERÍAS	GUADALAJARA	20	4	24	31	6	40	51	13	64
TOTAL			118	49	167	213	80	293	331	129	460
DOCTO			H	M	Total	H	M	Total	H	M	Total
DOCTORADO EN CIENCIA DE BIOMATERIALES SUSTENTABLES	CENTRO UNIVERSITARIO DE CIENCIAS EXACTAS E INGENIERÍAS	GUADALAJARA	1	1	2	5	5	10	6	6	12
DOCTORADO EN CIENCIA DE MATERIALES	CENTRO UNIVERSITARIO DE CIENCIAS EXACTAS E INGENIERÍAS	GUADALAJARA	1	1	2	12	7	19	13	8	21
DOCTORADO EN CIENCIAS DE LA ELECTRONICA Y LA COMPUTACION	CENTRO UNIVERSITARIO DE CIENCIAS EXACTAS E INGENIERÍAS	GUADALAJARA	8	4	12	21	9	30	29	13	42

INFORME DE MATRÍCULA

NOMBRE DE LA INSTITUCIÓN: UNIVERSIDAD DE GUADALAJARA

Fecha de Captura: 09/01/2026

Informe Reportado del Trimestre:			
1°	2°	3°	4°
			X

DOCTORADO EN CIENCIAS EN BIOQUÍMICA MOLECULAR Y TRANSACCIONAL	CENTRO UNIVERSITARIO DE CIENCIAS EXACTAS E INGENIERÍAS	GUADALAJARA	2	0	2	1	3	4	3	3	6
DOCTORADO EN CIENCIAS EN FÍSICA	CENTRO UNIVERSITARIO DE CIENCIAS EXACTAS E INGENIERÍAS	GUADALAJARA	1	0	1	11	1	12	12	1	13
DOCTORADO EN CIENCIAS EN INGENIERÍA QUÍMICA	CENTRO UNIVERSITARIO DE CIENCIAS EXACTAS E INGENIERÍAS	GUADALAJARA	2	0	2	11	4	15	15	4	17
DOCTORADO EN CIENCIAS EN INTELIGENCIA COMPUTACIONAL	CENTRO UNIVERSITARIO DE CIENCIAS EXACTAS E INGENIERÍAS	GUADALAJARA	0	1	10	20	1	29	37	2	39
DOCTORADO EN CIENCIAS EN MATEMÁTICAS	CENTRO UNIVERSITARIO DE CIENCIAS EXACTAS E INGENIERÍAS	GUADALAJARA	3	2	9	12	3	15	15	5	20
DOCTORADO EN CIENCIAS EN MICROBIOLOGÍA Y LA BIOTECNOLOGÍA MOLECULAR	CENTRO UNIVERSITARIO DE CIENCIAS EXACTAS E INGENIERÍAS	GUADALAJARA	0	1	1	8	6	14	8	7	15
DOCTORADO EN CIENCIAS EN PROCESOS BIOTECNOLÓGICOS	CENTRO UNIVERSITARIO DE CIENCIAS EXACTAS E INGENIERÍAS	GUADALAJARA	0	8	14	16	25	44	24	34	59
DOCTORADO EN CIENCIAS EN QUÍMICA	CENTRO UNIVERSITARIO DE CIENCIAS EXACTAS E INGENIERÍAS	GUADALAJARA	3	0	3	10	11	21	13	11	24
TOTAL			36	18	54	137	76	213	173	94	267
TOTAL CAMPUS			1,986	820	2,806	11,383	4,681	16,064	13,369	5,501	18,870

INFORME DE MATRÍCULA

NOMBRE DE LA INSTITUCIÓN: UNIVERSIDAD DE GUADALAJARA

Fecha de Captura: 09/01/2026

Informe Reportado del Trimestre:			
1°	2°	3°	4°
			X

NOMBRE DEL CAMPUS		CENTRO UNIVERSITARIO DE CHAPALA									
NIVEL	ESUELA	MUNICIPIO	PRIMER INGRESO			RE INGRESO			MATRICULA TOTAL		
LICEN			H	M	Total	H	M	Total	H	M	Total
LICENCIATURA EN ENFERMERIA	CENTRO UNIVERSITARIO DE CHAPALA	CHAPALA	18	56	72	19	66	107	35	144	179
LICENCIATURA EN GERONTOLOGIA	CENTRO UNIVERSITARIO DE CHAPALA	CHAPALA	3	0	12	11	30	49	14	47	61
LICENCIATURA EN GESTION DE INDUSTRIAS CULTURALES Y CREATIVAS	CENTRO UNIVERSITARIO DE CHAPALA	CHAPALA	1	0	1	1	0	1	2	0	2
LICENCIATURA EN INGENIERIA EN ANIMACION Y TECNOLOGIAS CREATIVAS	CENTRO UNIVERSITARIO DE CHAPALA	CHAPALA	14	0	22	5	3	8	19	11	30
LICENCIATURA EN INGENIERIA EN DESARROLLO DE SOFTWARE	CENTRO UNIVERSITARIO DE CHAPALA	CHAPALA	23	3	26	5	1	6	28	4	32
LICENCIATURA EN INGENIERIA EN ROBOTICA Y AUTOMATIZACION	CENTRO UNIVERSITARIO DE CHAPALA	CHAPALA	15	2	20	0	0	0	18	2	20
LICENCIATURA EN NEGOCIOS SOSTENIBLES	CENTRO UNIVERSITARIO DE CHAPALA	CHAPALA	5	4	9	0	1	1	5	5	10
LICENCIATURA EN PSICOLOGIA DE LA SALUD COMUNITARIA	CENTRO UNIVERSITARIO DE CHAPALA	CHAPALA	4	18	22	0	0	0	4	18	22
TOTAL			84	100	184	41	131	172	125	231	356
TOTAL CAMPUS			84	100	184	41	131	172	125	231	356

INFORME DE MATRÍCULA

NOMBRE DE LA INSTITUCIÓN: UNIVERSIDAD DE GUADALAJARA

Fecha de Captura: 09/01/2026

Informe Reportado del Trimestre:

1°	2°	3°	4°
			X

NOMBRE DEL CAMPUS NIVEL LICEN	ESCUELA	MUNICIPIO	PRIMER INGRESO			RE INGRESO			MATRÍCULA TOTAL		
			H	M	Total	H	M	Total	H	M	Total
ABOGADO	CENTRO UNIVERSITARIO DE LA CIENEGA SEDE ATOTONILCO	ATOTONILCO EL ALTO	6	8	14	37	74	111	43	62	125
LICENCIATURA EN ADMINISTRACIÓN	CENTRO UNIVERSITARIO DE LA CIENEGA SEDE ATOTONILCO	ATOTONILCO EL ALTO	4	9	13	26	43	69	30	52	82
LICENCIATURA EN CONTADURÍA PÚBLICA	CENTRO UNIVERSITARIO DE LA CIENEGA SEDE ATOTONILCO	ATOTONILCO EL ALTO	14	14	28	42	52	94	56	66	122
LICENCIATURA EN DESARROLLO TURÍSTICO SUSTENTABLE	CENTRO UNIVERSITARIO DE LA CIENEGA SEDE ATOTONILCO	ATOTONILCO EL ALTO	0	0	0	4	5	9	4	5	9
LICENCIATURA EN PSICOLOGÍA	CENTRO UNIVERSITARIO DE LA CIENEGA SEDE ATOTONILCO	ATOTONILCO EL ALTO	3	30	33	16	126	145	22	156	178
LICENCIATURA EN RECURSOS HUMANOS	CENTRO UNIVERSITARIO DE LA CIENEGA SEDE ATOTONILCO	ATOTONILCO EL ALTO	0	0	0	1	19	20	1	19	20
ABOGADO	CENTRO UNIVERSITARIO DE LA CIENEGA SEDE LA BARCA	LA BARCA	4	4	8	29	39	68	33	43	76
LICENCIATURA EN ADMINISTRACIÓN	CENTRO UNIVERSITARIO DE LA CIENEGA SEDE LA BARCA	LA BARCA	4	7	11	20	38	58	24	43	67
LICENCIATURA EN AGRONOMÍA (CND) OGA	CENTRO UNIVERSITARIO DE LA CIENEGA SEDE LA BARCA	LA BARCA	18	4	23	79	48	125	68	50	148
LICENCIATURA EN AGRONEGOCIOS	CENTRO UNIVERSITARIO DE LA CIENEGA SEDE LA BARCA	LA BARCA	10	8	18	48	21	67	58	29	85
LICENCIATURA EN ENFERMERÍA	CENTRO UNIVERSITARIO DE LA CIENEGA SEDE LA BARCA	LA BARCA	8	54	62	30	104	134	38	158	196
ABOGADO	CENTRO UNIVERSITARIO DE LA CIENEGA SEDE OCOTLÁN	OCOTLÁN	34	46	80	254	318	570	288	362	650
INGENIERÍA EN COMPUTACIÓN	CENTRO UNIVERSITARIO DE LA CIENEGA SEDE OCOTLÁN	OCOTLÁN	29	8	37	171	36	207	200	44	244
INGENIERÍA INDUSTRIAL	CENTRO UNIVERSITARIO DE LA CIENEGA SEDE OCOTLÁN	OCOTLÁN	24	13	37	184	67	231	188	60	288
INGENIERÍA INFORMÁTICA	CENTRO UNIVERSITARIO DE LA CIENEGA SEDE OCOTLÁN	OCOTLÁN	25	11	36	144	51	195	189	62	231
INGENIERÍA MECATRONICA	CENTRO UNIVERSITARIO DE LA CIENEGA SEDE OCOTLÁN	OCOTLÁN	24	6	30	89	15	104	113	21	134
INGENIERÍA QUÍMICA	CENTRO UNIVERSITARIO DE LA CIENEGA SEDE OCOTLÁN	OCOTLÁN	26	14	40	141	114	255	187	128	295
LICENCIATURA EN ADMINISTRACIÓN	CENTRO UNIVERSITARIO DE LA CIENEGA SEDE OCOTLÁN	OCOTLÁN	16	22	40	127	177	304	145	199	344
LICENCIATURA EN CONTADURÍA PÚBLICA	CENTRO UNIVERSITARIO DE LA CIENEGA SEDE OCOTLÁN	OCOTLÁN	13	24	37	124	151	275	137	175	312
LICENCIATURA EN ENFERMERÍA	CENTRO UNIVERSITARIO DE LA CIENEGA SEDE OCOTLÁN	OCOTLÁN	6	24	29	10	33	43	15	57	72
LICENCIATURA EN MERCADOTECNIA	CENTRO UNIVERSITARIO DE LA CIENEGA SEDE OCOTLÁN	OCOTLÁN	13	24	37	73	108	179	88	130	216
LICENCIATURA EN NEGOCIOS INTERNACIONALES	CENTRO UNIVERSITARIO DE LA CIENEGA SEDE OCOTLÁN	OCOTLÁN	26	63	78	122	182	314	147	245	360

INFORME DE MATRÍCULA

NOMBRE DE LA INSTITUCIÓN: UNIVERSIDAD DE GUADALAJARA

Fecha de Captura: 09/01/2026

Informe Reportado del Trimestre:

1°	2°	3°	4°
			X

LICENCIATURA EN PERIODISMO	CENTRO UNIVERSITARIO DE LA CIENEGA SEDE OCOTLAN	OCOTLAN	5	6	11	10	14	24	15	20	35
LICENCIATURA EN PSICOLOGIA	CENTRO UNIVERSITARIO DE LA CIENEGA SEDE OCOTLAN	OCOTLAN	10	82	78	124	384	608	140	448	608
LICENCIATURA EN QUIMICO FARMACEUTICO BIOLOGO	CENTRO UNIVERSITARIO DE LA CIENEGA SEDE OCOTLAN	OCOTLAN	21	42	63	104	205	430	185	368	493
LICENCIATURA EN RECURSOS HUMANOS	CENTRO UNIVERSITARIO DE LA CIENEGA SEDE OCOTLAN	OCOTLAN	8	31	38	41	124	185	48	185	284
MEDICO CIRUJANO Y PARTERO	CENTRO UNIVERSITARIO DE LA CIENEGA SEDE OCOTLAN	OCOTLAN	18	14	32	74	153	227	92	167	250
TOTAL			376	538	814	2,165	2,764	4,929	2,541	3,302	5,843

MAESTRIA

MAESTRIA EN ADMINISTRACION	CENTRO UNIVERSITARIO DE LA CIENEGA SEDE OCOTLAN	OCOTLAN	0	0	0	0	1	1	0	1	1
MAESTRIA EN ADMINISTRACION DE NEGOCIOS	CENTRO UNIVERSITARIO DE LA CIENEGA SEDE OCOTLAN	OCOTLAN	0	0	0	3	2	5	3	2	5
MAESTRIA EN CIENCIA POLITICA	CENTRO UNIVERSITARIO DE LA CIENEGA SEDE OCOTLAN	OCOTLAN	4	4	8	3	0	3	7	4	11
MAESTRIA EN CIENCIAS CON ORIENTACION EN CIENCIAS BIOLOGICAS Y AGROPECUARIAS	CENTRO UNIVERSITARIO DE LA CIENEGA SEDE OCOTLAN	OCOTLAN	0	0	0	1	4	5	1	4	5
MAESTRIA EN CIENCIAS CON ORIENTACION EN CIENCIAS EXACTAS E INGENIERIAS	CENTRO UNIVERSITARIO DE LA CIENEGA SEDE OCOTLAN	OCOTLAN	0	0	0	2	3	5	2	3	5
MAESTRIA EN DERECHO	CENTRO UNIVERSITARIO DE LA CIENEGA SEDE OCOTLAN	OCOTLAN	0	3	3	1	2	3	1	5	8
MAESTRIA EN GESTION DE LA SALUD PUBLICA	CENTRO UNIVERSITARIO DE LA CIENEGA SEDE OCOTLAN	OCOTLAN	0	0	0	1	3	4	1	3	4
MAESTRIA EN PSICOLOGIA CON ORIENTACION EN PSICOLOGIA ECOLOGICA Y CONDUCTUAL	CENTRO UNIVERSITARIO DE LA CIENEGA SEDE OCOTLAN	OCOTLAN	1	0	1	0	1	1	1	1	2
MAESTRIA EN PSICOLOGIA CON ORIENTACION EN PSICOLOGIA SOCIAL	CENTRO UNIVERSITARIO DE LA CIENEGA SEDE OCOTLAN	OCOTLAN	0	1	1	1	1	2	1	2	3
TOTAL			5	8	13	12	17	29	17	25	42

DOCTORO

DOCTORADO EN CIENCIA POLITICA	CENTRO UNIVERSITARIO DE LA CIENEGA SEDE OCOTLAN	OCOTLAN	0	0	0	11	5	16	11	5	16
DOCTORADO EN CIENCIAS EN INGENIERIA	CENTRO UNIVERSITARIO DE LA CIENEGA SEDE OCOTLAN	OCOTLAN	3	1	4	3	2	5	8	3	9
TOTAL			3	1	4	14	7	21	17	8	25
TOTAL CAMPUS			384	547	831	2,191	2,788	4,979	2,575	3,335	5,910

INFORME DE MATRÍCULA

NOMBRE DE LA INSTITUCIÓN: UNIVERSIDAD DE GUADALAJARA

Fecha de Captura: 09/01/2026

Informe Reportado del Trimestre:			
1°	2°	3°	4°
			X

NOMBRE DEL CAMPUS NIVEL LICEN	ESCUELA	MUNICIPIO	CENTRO UNIVERSITARIO DE LA COSTA								
			PRIMER INGRESO			RE INGRESO			MATRÍCULA TOTAL		
			H	M	Total	H	M	Total	H	M	Total
ABOGADO	CENTRO UNIVERSITARIO DE LA COSTA	PUERTO VALLARTA	26	53	81	189	301	490	217	354	571
INGENIERÍA CIVIL	CENTRO UNIVERSITARIO DE LA COSTA	PUERTO VALLARTA	83	13	78	375	79	454	438	82	520
INGENIERÍA EN COMPUTACIÓN	CENTRO UNIVERSITARIO DE LA COSTA	PUERTO VALLARTA	34	3	37	144	14	158	178	17	195
INGENIERÍA EN COMUNICACIÓN MULTIMEDIA	CENTRO UNIVERSITARIO DE LA COSTA	PUERTO VALLARTA	0	0	0	89	89	178	89	89	178
INGENIERÍA EN TELEMÁTICA	CENTRO UNIVERSITARIO DE LA COSTA	PUERTO VALLARTA	27	5	32	88	10	107	115	24	139
INGENIERÍA EN VIDEOJUEGOS	CENTRO UNIVERSITARIO DE LA COSTA	PUERTO VALLARTA	24	4	28	114	18	132	138	22	160
LICENCIATURA EN ADMINISTRACIÓN	CENTRO UNIVERSITARIO DE LA COSTA	PUERTO VALLARTA	37	41	78	159	245	404	195	280	482
LICENCIATURA EN ARQUITECTURA	CENTRO UNIVERSITARIO DE LA COSTA	PUERTO VALLARTA	38	32	69	279	237	516	315	289	584
LICENCIATURA EN ARTES VISUALES PARA LA EXPRESIÓN FOTOGRÁFICA	CENTRO UNIVERSITARIO DE LA COSTA	PUERTO VALLARTA	0	11	11	14	28	52	14	49	63
LICENCIATURA EN ARTES VISUALES PARA LA EXPRESIÓN PLÁSTICA	CENTRO UNIVERSITARIO DE LA COSTA	PUERTO VALLARTA	4	12	16	32	78	108	38	88	124
LICENCIATURA EN BIOLOGÍA	CENTRO UNIVERSITARIO DE LA COSTA	PUERTO VALLARTA	17	23	40	85	100	245	182	183	285
LICENCIATURA EN CIENCIAS Y ARTES CULTURALES	CENTRO UNIVERSITARIO DE LA COSTA	PUERTO VALLARTA	18	11	27	74	89	164	89	101	191
LICENCIATURA EN CONTADURÍA PÚBLICA	CENTRO UNIVERSITARIO DE LA COSTA	PUERTO VALLARTA	43	45	88	195	267	462	238	252	490
LICENCIATURA EN CULTURA FÍSICA Y DEPORTES	CENTRO UNIVERSITARIO DE LA COSTA	PUERTO VALLARTA	24	11	35	123	82	175	147	83	210
LICENCIATURA EN DISEÑO PARA LA COMUNICACIÓN GRÁFICA	CENTRO UNIVERSITARIO DE LA COSTA	PUERTO VALLARTA	11	23	34	55	135	190	65	158	224
LICENCIATURA EN ENFERMERÍA	CENTRO UNIVERSITARIO DE LA COSTA	PUERTO VALLARTA	17	88	83	86	334	420	103	400	503
INGENIERÍA EN COMUNICACIÓN MULTIMEDIA	CENTRO UNIVERSITARIO DE LA COSTA	PUERTO VALLARTA	19	14	33	0	1	1	19	15	34
LICENCIATURA EN NUTRICIÓN	CENTRO UNIVERSITARIO DE LA COSTA	PUERTO VALLARTA	12	20	32	88	201	289	89	221	301
LICENCIATURA EN PSICOLOGÍA	CENTRO UNIVERSITARIO DE LA COSTA	PUERTO VALLARTA	17	67	84	115	417	532	132	484	616
LICENCIATURA EN TURISMO	CENTRO UNIVERSITARIO DE LA COSTA	PUERTO VALLARTA	7	28	35	58	122	181	88	180	218
MÉDICO CIRUJANO Y PARTERO	CENTRO UNIVERSITARIO DE LA COSTA	PUERTO VALLARTA	38	43	79	272	375	598	258	419	677
ABOGADO	CENTRO UNIVERSITARIO DE LA COSTA DEDE TOMATLAN	TOMATLAN	1	0	1	3	13	18	4	13	17

INFORME DE MATRÍCULA
NOMBRE DE LA INSTITUCIÓN: UNIVERSIDAD DE GUADALAJARA

Fecha de Captura: 09/01/2026

Informe Reportado del Trimestre:

1*	2*	3*	4*
			X

LICENCIATURA EN ADMINISTRACIÓN	CENTRO UNIVERSITARIO DE LA COSTA SEDE TOMATLAN	TOMATLAN	6	6	12	18	26	40	24	34	58
LICENCIATURA EN TURISMO	CENTRO UNIVERSITARIO DE LA COSTA SEDE TOMATLAN	TOMATLAN	0	0	0	0	10	10	8	10	18
TOTAL			479	531	1,010	2,592	3,262	5,854	3,071	3,793	6,864
ESPEC			H	M	Total	H	M	Total	H	M	Total
ESPECIALIDAD EN CIRUGIA BARIATRICA Y METABOLICA	CENTRO UNIVERSITARIO DE LA COSTA	PUERTO VALLARTA	0	0	0	1	1	2	1	1	2
ESPECIALIDAD EN EPIDEMIOLOGIA	CENTRO UNIVERSITARIO DE LA COSTA	PUERTO VALLARTA	0	0	0	1	2	3	1	2	3
ESPECIALIDAD EN MEDICINA DE URGENCIAS	CENTRO UNIVERSITARIO DE LA COSTA	PUERTO VALLARTA	0	0	0	3	1	4	3	1	4
ESPECIALIDAD EN MEDICINA DEL ENFERMO EN ESTADO CRITICO	CENTRO UNIVERSITARIO DE LA COSTA	PUERTO VALLARTA	0	0	0	4	1	5	4	1	5
ESPECIALIDAD EN MEDICINA FAMILIAR	CENTRO UNIVERSITARIO DE LA COSTA	PUERTO VALLARTA	0	0	0	3	9	12	3	9	12
TOTAL			0	0	0	12	14	26	12	14	26
MTRIA			H	M	Total	H	M	Total	H	M	Total
MAESTRIA EN ADMINISTRACION DE NEGOCIOS	CENTRO UNIVERSITARIO DE LA COSTA	PUERTO VALLARTA	4	6	10	4	5	9	8	11	19
MAESTRIA EN CIENCIAS EN GEOGRAFIA	CENTRO UNIVERSITARIO DE LA COSTA	PUERTO VALLARTA	1	3	4	3	2	5	4	5	9
MAESTRIA EN CIENCIAS PARA EL DESARROLLO, LA SUSTENTABILIDAD Y EL TURISMO	CENTRO UNIVERSITARIO DE LA COSTA	PUERTO VALLARTA	3	5	8	4	4	8	7	9	16
MAESTRIA EN CIUDADES, CAMBIO CLIMATICO Y RESILIENCIA	CENTRO UNIVERSITARIO DE LA COSTA	PUERTO VALLARTA	3	7	10	4	12	16	7	19	26
MAESTRIA EN DIRECCION DE MERCADOTECNIA	CENTRO UNIVERSITARIO DE LA COSTA	PUERTO VALLARTA	1	1	2	1	1	2	2	2	4
TOTAL			12	22	34	16	24	40	28	46	74
DOCTO			H	M	Total	H	M	Total	H	M	Total
DOCTORADO EN CIENCIAS EN BIOSISTEMATICA, ECOLOGIA Y MANEJO DE RECURSOS NATURALES Y AGRICOLAS	CENTRO UNIVERSITARIO DE LA COSTA	PUERTO VALLARTA	0	0	0	3	5	8	3	5	8
DOCTORADO EN CIENCIAS PARA EL DESARROLLO, LA SUSTENTABILIDAD Y EL TURISMO	CENTRO UNIVERSITARIO DE LA COSTA	PUERTO VALLARTA	3	4	7	9	10	19	12	14	26
DOCTORADO EN GESTION Y NEGOCIOS	CENTRO UNIVERSITARIO DE LA COSTA	PUERTO VALLARTA	2	8	10	11	10	21	13	16	29
TOTAL			5	10	15	23	25	48	28	35	63
TOTAL CAMPUS			496	563	1,059	2,643	3,325	5,968	3,139	3,888	7,027

INFORME DE MATRÍCULA

NOMBRE DE LA INSTITUCIÓN: UNIVERSIDAD DE GUADALAJARA

Fecha de Captura: 09/01/2026

Informe Reportado del Trimestre:

1°	2°	3°	4°
			X

NOMBRE DEL CAMPUS		CENTRO UNIVERSITARIO DE CIENCIAS DE LA SALUD									
NIVEL	ESCUELA	MUNICIPIO	PRIMER INGRESO			RE INGRESO			MATRÍCULA TOTAL		
NMS			H	M	Total	H	M	Total	H	M	Total
CARRERA DE ENFERMERÍA	CENTRO UNIVERSITARIO DE CIENCIAS DE LA SALUD	GUADALAJARA	0	1	1	28	38	66	28	39	67
		TOTAL	0	1	1	28	38	66	28	39	67
			H	M	Total	H	M	Total	H	M	Total
TSU											
TÉCNICO SUPERIOR UNIVERSITARIO EN EMERGENCIAS, SEGURIDAD LABORAL Y RESCATES	CENTRO UNIVERSITARIO DE CIENCIAS DE LA SALUD	GUADALAJARA	18	7	25	104	141	245	122	148	270
TÉCNICO SUPERIOR UNIVERSITARIO EN PROTESIS DENTAL	CENTRO UNIVERSITARIO DE CIENCIAS DE LA SALUD	GUADALAJARA	15	48	61	82	188	270	87	212	299
TÉCNICO SUPERIOR UNIVERSITARIO EN RADIOLOGÍA E IMAGEN	CENTRO UNIVERSITARIO DE CIENCIAS DE LA SALUD	GUADALAJARA	0	0	0	188	224	393	188	224	393
TÉCNICO SUPERIOR UNIVERSITARIO EN TERAPIA RESPIRATORIA	CENTRO UNIVERSITARIO DE CIENCIAS DE LA SALUD	GUADALAJARA	0	2	2	28	73	101	28	75	103
		TOTAL	33	55	88	353	604	957	386	659	1,045
LICEN			H	M	Total	H	M	Total	H	M	Total
LICENCIATURA EN ATENCIÓN PREHOSPITALARIA Y GESTIÓN DE RIESGOS	CENTRO UNIVERSITARIO DE CIENCIAS DE LA SALUD	GUADALAJARA	30	30	60	0	0	0	30	30	60
LICENCIATURA EN BIOMÉDICA CLÍNICA Y MEDICINA DE LABORATORIO	CENTRO UNIVERSITARIO DE CIENCIAS DE LA SALUD	GUADALAJARA	8	22	30	7	18	25	13	40	53
LICENCIATURA EN CIENCIAS BIOMÉDICAS	CENTRO UNIVERSITARIO DE CIENCIAS DE LA SALUD	GUADALAJARA	9	11	20	0	0	0	9	11	20
LICENCIATURA EN CIENCIAS FORENSES	CENTRO UNIVERSITARIO DE CIENCIAS DE LA SALUD	GUADALAJARA	8	27	35	72	181	253	81	178	259
LICENCIATURA EN CIRUJANO DENTISTA	CENTRO UNIVERSITARIO DE CIENCIAS DE LA SALUD	GUADALAJARA	37	138	175	425	1,182	1,607	462	1,320	1,782
LICENCIATURA EN CULTURA FÍSICA Y DEPORTES	CENTRO UNIVERSITARIO DE CIENCIAS DE LA SALUD	GUADALAJARA	128	82	210	887	387	1,274	935	448	1,383
LICENCIATURA EN ENFERMERÍA	CENTRO UNIVERSITARIO DE CIENCIAS DE LA SALUD	GUADALAJARA	104	308	413	568	2,195	2,763	872	2,504	3,376
LICENCIATURA EN NUTRICIÓN	CENTRO UNIVERSITARIO DE CIENCIAS DE LA SALUD	GUADALAJARA	36	84	120	223	788	1,011	259	882	1,141
LICENCIATURA EN PODOLOGÍA	CENTRO UNIVERSITARIO DE CIENCIAS DE LA SALUD	GUADALAJARA	9	27	36	37	208	245	46	235	281
LICENCIATURA EN PSICOLOGÍA	CENTRO UNIVERSITARIO DE CIENCIAS DE LA SALUD	GUADALAJARA	85	158	223	811	1,380	1,871	578	1,818	2,396
LICENCIATURA EN RADIOLOGÍA E IMAGEN	CENTRO UNIVERSITARIO DE CIENCIAS DE LA SALUD	GUADALAJARA	23	41	64	0	0	0	23	41	64
LICENCIATURA EN TERAPIA FÍSICA	CENTRO UNIVERSITARIO DE CIENCIAS DE LA SALUD	GUADALAJARA	43	48	91	181	287	468	224	335	559
LICENCIATURA EN TERAPIA RESPIRATORIA	CENTRO UNIVERSITARIO DE CIENCIAS DE LA SALUD	GUADALAJARA	8	18	26	0	0	0	8	18	26
MEDICO CIRUJANO Y PARTERO	CENTRO UNIVERSITARIO DE CIENCIAS DE LA SALUD	GUADALAJARA	188	188	388	1,378	2,450	3,828	1,584	2,848	4,432
		TOTAL	695	1,163	1,858	4,207	9,016	13,223	4,902	10,179	15,081




INFORME DE MATRÍCULA

NOMBRE DE LA INSTITUCIÓN: UNIVERSIDAD DE GUADALAJARA

Fecha de Captura: 09/01/2026

Informe Reportado del Trimestre:

1°	2°	3°	4°
			X

ESPEC			H	M	Total	H	M	Total	H	M	Total
ESPECIALIDAD DE ENFERMERÍA EN SALUD PÚBLICA	CENTRO UNIVERSITARIO DE CIENCIAS DE LA SALUD	GUADALAJARA	0	0	0	2	11	13	2	11	13
ESPECIALIDAD EN ALERGIAS E INMUNOLOGÍA CLÍNICA	CENTRO UNIVERSITARIO DE CIENCIAS DE LA SALUD	GUADALAJARA	0	0	0	1	8	10	1	8	10
ESPECIALIDAD EN ALERGIAS E INMUNOLOGÍA CLÍNICA PEDIÁTRICA	CENTRO UNIVERSITARIO DE CIENCIAS DE LA SALUD	GUADALAJARA	0	0	0	2	9	11	2	9	11
ESPECIALIDAD EN ANATOMÍA PATOLÓGICA	CENTRO UNIVERSITARIO DE CIENCIAS DE LA SALUD	GUADALAJARA	0	0	0	11	18	29	11	18	29
ESPECIALIDAD EN ANESTESIOLOGÍA	CENTRO UNIVERSITARIO DE CIENCIAS DE LA SALUD	GUADALAJARA	0	0	0	60	132	192	60	132	192
ESPECIALIDAD EN ANESTESIOLOGÍA PEDIÁTRICA	CENTRO UNIVERSITARIO DE CIENCIAS DE LA SALUD	GUADALAJARA	0	0	0	0	1	1	0	1	1
ESPECIALIDAD EN ANGIOLOGÍA Y CIRUGÍA VASCULAR	CENTRO UNIVERSITARIO DE CIENCIAS DE LA SALUD	GUADALAJARA	0	0	0	8	10	18	8	10	18
ESPECIALIDAD EN BIOLOGÍA DE LA REPRODUCCIÓN HUMANA	CENTRO UNIVERSITARIO DE CIENCIAS DE LA SALUD	GUADALAJARA	0	0	0	4	7	11	4	7	11
ESPECIALIDAD EN CALIDAD DE LA ATENCIÓN CLÍNICA	CENTRO UNIVERSITARIO DE CIENCIAS DE LA SALUD	GUADALAJARA	0	0	0	1	3	4	1	3	4
ESPECIALIDAD EN CARDIOLOGÍA	CENTRO UNIVERSITARIO DE CIENCIAS DE LA SALUD	GUADALAJARA	0	0	0	28	15	43	28	15	43
ESPECIALIDAD EN CIRUGÍA BARIÁTRICA Y METABÓLICA	CENTRO UNIVERSITARIO DE CIENCIAS DE LA SALUD	GUADALAJARA	0	0	0	3	2	5	3	2	5
ESPECIALIDAD EN CIRUGÍA CARDIOTORÁCICA	CENTRO UNIVERSITARIO DE CIENCIAS DE LA SALUD	GUADALAJARA	0	0	0	3	1	4	3	1	4
ESPECIALIDAD EN CIRUGÍA GENERAL	CENTRO UNIVERSITARIO DE CIENCIAS DE LA SALUD	GUADALAJARA	1	0	1	152	100	252	153	100	253
ESPECIALIDAD EN CIRUGÍA LAPAROSCÓPICA	CENTRO UNIVERSITARIO DE CIENCIAS DE LA SALUD	GUADALAJARA	0	0	0	1	0	1	1	0	1
ESPECIALIDAD EN CIRUGÍA MAXILOFACIAL	CENTRO UNIVERSITARIO DE CIENCIAS DE LA SALUD	GUADALAJARA	0	0	0	8	2	10	8	2	10
ESPECIALIDAD EN CIRUGÍA ONCOLÓGICA	CENTRO UNIVERSITARIO DE CIENCIAS DE LA SALUD	GUADALAJARA	0	0	0	3	2	5	3	2	5
ESPECIALIDAD EN CIRUGÍA ONCOLÓGICA DE CABEZA Y CUELLO	CENTRO UNIVERSITARIO DE CIENCIAS DE LA SALUD	GUADALAJARA	0	0	0	1	0	1	1	0	1
ESPECIALIDAD EN CIRUGÍA PEDIÁTRICA	CENTRO UNIVERSITARIO DE CIENCIAS DE LA SALUD	GUADALAJARA	0	0	0	5	4	9	5	4	9
ESPECIALIDAD EN CIRUGÍA PLÁSTICA Y RECONSTRUCTIVA	CENTRO UNIVERSITARIO DE CIENCIAS DE LA SALUD	GUADALAJARA	0	0	0	49	9	58	49	9	58
ESPECIALIDAD EN COLOPROCTOLOGÍA	CENTRO UNIVERSITARIO DE CIENCIAS DE LA SALUD	GUADALAJARA	0	0	0	10	1	11	10	1	11
ESPECIALIDAD EN DERMATOLOGÍA	CENTRO UNIVERSITARIO DE CIENCIAS DE LA SALUD	GUADALAJARA	0	0	0	9	41	50	9	41	50
ESPECIALIDAD EN DERMATOLOGÍA PEDIÁTRICA	CENTRO UNIVERSITARIO DE CIENCIAS DE LA SALUD	GUADALAJARA	0	0	0	3	8	9	3	8	9
ESPECIALIDAD EN ENDOCRINOLOGÍA	CENTRO UNIVERSITARIO DE CIENCIAS DE LA SALUD	GUADALAJARA	0	0	0	4	11	15	4	11	15




INFORME DE MATRÍCULA



NOMBRE DE LA INSTITUCIÓN: UNIVERSIDAD DE GUADALAJARA

Fecha de Captura: 09/01/2026

Informe Reportado del Trimestre:

1°	2°	3°	4°
			X

ESPECIALIDAD EN ENDODONCIA	CENTRO UNIVERSITARIO DE CIENCIAS DE LA SALUD	GUADALAJARA	0	0	0	2	11	13	2	11	13
ESPECIALIDAD EN ENFERMERIA EN CUIDADOS INTENSIVOS	CENTRO UNIVERSITARIO DE CIENCIAS DE LA SALUD	GUADALAJARA	0	0	0	9	15	24	9	15	24
ESPECIALIDAD EN ENFERMERIA NEONATAL	CENTRO UNIVERSITARIO DE CIENCIAS DE LA SALUD	GUADALAJARA	0	0	0	1	14	16	1	20	31
ESPECIALIDAD EN ENFERMERIA ONCOLOGICA	CENTRO UNIVERSITARIO DE CIENCIAS DE LA SALUD	GUADALAJARA	0	0	0	4	14	16	4	14	18
ESPECIALIDAD EN ENFERMERIA PEDIATRICA	CENTRO UNIVERSITARIO DE CIENCIAS DE LA SALUD	GUADALAJARA	1	4	6	5	9	14	8	13	19
ESPECIALIDAD EN ENFERMERIA QUIRURGICA	CENTRO UNIVERSITARIO DE CIENCIAS DE LA SALUD	GUADALAJARA	0	0	0	8	17	25	8	17	25
ESPECIALIDAD EN EPIDEMIOLOGIA	CENTRO UNIVERSITARIO DE CIENCIAS DE LA SALUD	GUADALAJARA	0	0	0	23	35	58	23	35	58
ESPECIALIDAD EN GASTROENTEROLOGIA	CENTRO UNIVERSITARIO DE CIENCIAS DE LA SALUD	GUADALAJARA	0	0	0	14	8	22	14	8	22
ESPECIALIDAD EN GASTROENTEROLOGIA Y NUTRICION PEDIATRICA	CENTRO UNIVERSITARIO DE CIENCIAS DE LA SALUD	GUADALAJARA	0	0	0	1	2	3	1	2	3
ESPECIALIDAD EN GENETICA MEDICA	CENTRO UNIVERSITARIO DE CIENCIAS DE LA SALUD	GUADALAJARA	0	0	0	3	9	12	3	9	12
ESPECIALIDAD EN GERIATRIA	CENTRO UNIVERSITARIO DE CIENCIAS DE LA SALUD	GUADALAJARA	0	0	0	42	104	148	42	104	148
ESPECIALIDAD EN GINECOLOGIA ONCOLOGICA	CENTRO UNIVERSITARIO DE CIENCIAS DE LA SALUD	GUADALAJARA	0	0	0	3	6	9	3	6	9
ESPECIALIDAD EN GINECOLOGIA Y OBSTETRICIA	CENTRO UNIVERSITARIO DE CIENCIAS DE LA SALUD	GUADALAJARA	0	0	0	50	187	247	50	187	247
ESPECIALIDAD EN HEMATO-ONCOLOGIA PEDIATRICA	CENTRO UNIVERSITARIO DE CIENCIAS DE LA SALUD	GUADALAJARA	0	0	0	2	3	5	2	3	5
ESPECIALIDAD EN HEMATOLOGIA	CENTRO UNIVERSITARIO DE CIENCIAS DE LA SALUD	GUADALAJARA	0	0	0	4	6	9	4	6	9
ESPECIALIDAD EN HEMATOLOGIA PEDIATRICA	CENTRO UNIVERSITARIO DE CIENCIAS DE LA SALUD	GUADALAJARA	0	0	0	1	2	3	1	2	3
ESPECIALIDAD EN HEMODINAMIA Y CARDIOLOGIA INTERVENCIONISTA	CENTRO UNIVERSITARIO DE CIENCIAS DE LA SALUD	GUADALAJARA	0	0	0	2	1	3	2	1	3
ESPECIALIDAD EN IMAGINOLOGIA DIAGNOSTICA Y TERAPEUTICA	CENTRO UNIVERSITARIO DE CIENCIAS DE LA SALUD	GUADALAJARA	0	0	0	67	45	112	67	45	112
ESPECIALIDAD EN INFECTOLOGIA	CENTRO UNIVERSITARIO DE CIENCIAS DE LA SALUD	GUADALAJARA	0	0	0	8	2	8	8	2	8
ESPECIALIDAD EN INFECTOLOGIA PEDIATRICA	CENTRO UNIVERSITARIO DE CIENCIAS DE LA SALUD	GUADALAJARA	0	0	0	1	2	3	1	2	3
ESPECIALIDAD EN MEDICINA DE REHABILITACION	CENTRO UNIVERSITARIO DE CIENCIAS DE LA SALUD	GUADALAJARA	0	0	0	24	43	67	24	43	67
ESPECIALIDAD EN MEDICINA DE URGENCIAS	CENTRO UNIVERSITARIO DE CIENCIAS DE LA SALUD	GUADALAJARA	0	3	3	69	83	152	69	83	155
ESPECIALIDAD EN MEDICINA DEL ENFERMO EN ESTADO CRITICO	CENTRO UNIVERSITARIO DE CIENCIAS DE LA SALUD	GUADALAJARA	0	0	0	12	12	24	12	12	24
ESPECIALIDAD EN MEDICINA DEL TRABAJO Y AMBIENTAL	CENTRO UNIVERSITARIO DE CIENCIAS DE LA SALUD	GUADALAJARA	0	0	0	13	9	22	13	9	22

INFORME DE MATRÍCULA

NOMBRE DE LA INSTITUCIÓN: UNIVERSIDAD DE GUADALAJARA

Fecha de Captura: 09/01/2026

Informe Reportado del Trimestre:			
1°	2°	3°	4°
			X

ESPECIALIDAD EN MEDICINA FAMILIAR	CENTRO UNIVERSITARIO DE CIENCIAS DE LA SALUD	GUADALAJARA	0	1	1	101	178	277	101	177	278
ESPECIALIDAD EN MEDICINA INTERNA	CENTRO UNIVERSITARIO DE CIENCIAS DE LA SALUD	GUADALAJARA	0	0	0	176	170	346	178	170	348
ESPECIALIDAD EN MEDICINA MATERNO-FETAL	CENTRO UNIVERSITARIO DE CIENCIAS DE LA SALUD	GUADALAJARA	0	0	0	1	13	14	1	13	14
ESPECIALIDAD EN MEDICINA PEDIÁTRICA	CENTRO UNIVERSITARIO DE CIENCIAS DE LA SALUD	GUADALAJARA	0	0	0	0	1	1	0	1	1
ESPECIALIDAD EN MEDICINA PALIATIVA Y DEL DOLOR	CENTRO UNIVERSITARIO DE CIENCIAS DE LA SALUD	GUADALAJARA	0	0	0	9	8	15	8	8	15
ESPECIALIDAD EN NEFROLOGÍA	CENTRO UNIVERSITARIO DE CIENCIAS DE LA SALUD	GUADALAJARA	0	0	0	73	26	52	23	20	52
ESPECIALIDAD EN NEFROLOGÍA PEDIÁTRICA	CENTRO UNIVERSITARIO DE CIENCIAS DE LA SALUD	GUADALAJARA	0	0	0	1	1	2	1	1	2
ESPECIALIDAD EN NEONATOLOGÍA	CENTRO UNIVERSITARIO DE CIENCIAS DE LA SALUD	GUADALAJARA	0	0	0	4	17	21	4	17	21
ESPECIALIDAD EN NEUMOLOGÍA	CENTRO UNIVERSITARIO DE CIENCIAS DE LA SALUD	GUADALAJARA	0	0	0	20	30	63	20	30	63
ESPECIALIDAD EN NEUROCIRUGÍA	CENTRO UNIVERSITARIO DE CIENCIAS DE LA SALUD	GUADALAJARA	0	0	0	23	6	29	23	6	29
ESPECIALIDAD EN NEUROLOGÍA	CENTRO UNIVERSITARIO DE CIENCIAS DE LA SALUD	GUADALAJARA	0	0	0	3	5	8	3	5	8
ESPECIALIDAD EN ODONTOPEDIATRÍA	CENTRO UNIVERSITARIO DE CIENCIAS DE LA SALUD	GUADALAJARA	2	13	15	0	0	0	2	13	15
ESPECIALIDAD EN OPTALMOLOGÍA	CENTRO UNIVERSITARIO DE CIENCIAS DE LA SALUD	GUADALAJARA	0	0	0	35	26	61	35	26	61
ESPECIALIDAD EN ONCOLOGÍA MÉDICA	CENTRO UNIVERSITARIO DE CIENCIAS DE LA SALUD	GUADALAJARA	0	0	0	3	8	11	3	8	11
ESPECIALIDAD EN ONCOLOGÍA PEDIÁTRICA	CENTRO UNIVERSITARIO DE CIENCIAS DE LA SALUD	GUADALAJARA	0	0	0	1	3	4	1	3	4
ESPECIALIDAD EN ORTODONCIA	CENTRO UNIVERSITARIO DE CIENCIAS DE LA SALUD	GUADALAJARA	0	0	0	1	16	17	1	16	17
ESPECIALIDAD EN OTORRINOLARINGOLOGÍA Y CIRUGÍA DE CABEZA Y CUELLO	CENTRO UNIVERSITARIO DE CIENCIAS DE LA SALUD	GUADALAJARA	0	0	0	11	35	46	11	35	46
ESPECIALIDAD EN PATOLOGÍA CLÍNICA	CENTRO UNIVERSITARIO DE CIENCIAS DE LA SALUD	GUADALAJARA	0	0	0	0	2	2	0	2	2
ESPECIALIDAD EN PEDIATRÍA	CENTRO UNIVERSITARIO DE CIENCIAS DE LA SALUD	GUADALAJARA	0	0	0	31	152	183	31	152	183
ESPECIALIDAD EN PERIODONCIA	CENTRO UNIVERSITARIO DE CIENCIAS DE LA SALUD	GUADALAJARA	0	0	0	2	5	7	2	5	7
ESPECIALIDAD EN PROSTODONCIA	CENTRO UNIVERSITARIO DE CIENCIAS DE LA SALUD	GUADALAJARA	0	0	0	6	9	15	6	9	15
ESPECIALIDAD EN PROTESIS MAXILOFACIAL	CENTRO UNIVERSITARIO DE CIENCIAS DE LA SALUD	GUADALAJARA	0	6	6	0	0	0	0	6	6
ESPECIALIDAD EN PSIQUIATRÍA	CENTRO UNIVERSITARIO DE CIENCIAS DE LA SALUD	GUADALAJARA	0	0	0	8	20	28	8	20	28
ESPECIALIDAD EN RADIO-ONCOLOGÍA	CENTRO UNIVERSITARIO DE CIENCIAS DE LA SALUD	GUADALAJARA	0	0	0	3	7	10	3	7	10



INFORME DE MATRÍCULA

NOMBRE DE LA INSTITUCIÓN: UNIVERSIDAD DE GUADALAJARA

Fecha de Captura: 09/01/2026

Informe Reportado del Trimestre:			
1º	2º	3º	4º
			X

ESPECIALIDAD EN RETINA MEDIDA Y QUIRURGICA	CENTRO UNIVERSITARIO DE CIENCIAS DE LA SALUD	GUADALAJARA	0	0	0	0	4	4	0	4	4
ESPECIALIDAD EN REUMATOLOGIA	CENTRO UNIVERSITARIO DE CIENCIAS DE LA SALUD	GUADALAJARA	0	0	0	4	17	16	4	12	16
ESPECIALIDAD EN TERAPIA EMOVASCULAR NEUROLÓGICA	CENTRO UNIVERSITARIO DE CIENCIAS DE LA SALUD	GUADALAJARA	0	0	0	0	0	0	0	0	0
ESPECIALIDAD EN TRAUMATOLOGIA Y ORTOPEdia	CENTRO UNIVERSITARIO DE CIENCIAS DE LA SALUD	GUADALAJARA	0	0	0	115	34	149	115	34	149
ESPECIALIDAD EN URGENCIAS PEDIATRICAS	CENTRO UNIVERSITARIO DE CIENCIAS DE LA SALUD	GUADALAJARA	0	0	0	0	1	1	0	1	1
ESPECIALIDAD EN UROLOGIA	CENTRO UNIVERSITARIO DE CIENCIAS DE LA SALUD	GUADALAJARA	0	0	0	20	5	31	20	5	31
ESPECIALIDAD EN UROLOGIA GINECOLOGICA	CENTRO UNIVERSITARIO DE CIENCIAS DE LA SALUD	GUADALAJARA	0	0	0	0	0	0	0	0	0
TOTAL			4	33	37	1,360	1,843	3,203	1,364	1,876	3,240

MAESTRIA

			H	M	Total	H	M	Total	H	M	Total
MAESTRIA EN ACTIVIDAD FISICA Y ESTILO DE VIDA	CENTRO UNIVERSITARIO DE CIENCIAS DE LA SALUD	GUADALAJARA	0	0	0	4	6	10	4	6	10
MAESTRIA EN CIENCIAS DE LA SALUD EN EL TRABAJO	CENTRO UNIVERSITARIO DE CIENCIAS DE LA SALUD	GUADALAJARA	2	4	6	3	6	9	5	10	15
MAESTRIA EN CIENCIAS SOCIO MEDICAS	CENTRO UNIVERSITARIO DE CIENCIAS DE LA SALUD	GUADALAJARA	0	5	5	3	4	7	3	9	12
MAESTRIA EN EDUCACION EN CIENCIAS DE LA SALUD	CENTRO UNIVERSITARIO DE CIENCIAS DE LA SALUD	GUADALAJARA	0	0	0	17	17	34	17	17	34
MAESTRIA EN EDUCACION FISICA Y DEPORTE	CENTRO UNIVERSITARIO DE CIENCIAS DE LA SALUD	GUADALAJARA	0	0	0	4	3	7	4	3	7
MAESTRIA EN GENETICA FORENSE E IDENTIFICACION HUMANA	CENTRO UNIVERSITARIO DE CIENCIAS DE LA SALUD	GUADALAJARA	2	5	7	2	2	4	4	7	11
MAESTRIA EN GERONTOLOGIA	CENTRO UNIVERSITARIO DE CIENCIAS DE LA SALUD	GUADALAJARA	0	0	0	4	6	10	4	6	10
MAESTRIA EN INCLUSION Y ATENCION A LA DIVERSIDAD	CENTRO UNIVERSITARIO DE CIENCIAS DE LA SALUD	GUADALAJARA	0	0	0	3	7	10	3	7	10
MAESTRIA EN MICROBIOLOGIA MEDICA	CENTRO UNIVERSITARIO DE CIENCIAS DE LA SALUD	GUADALAJARA	0	0	0	6	13	19	0	13	19
MAESTRIA EN NEUROPSICOLOGIA	CENTRO UNIVERSITARIO DE CIENCIAS DE LA SALUD	GUADALAJARA	0	0	0	3	0	3	3	0	3
MAESTRIA EN NUTRICION HUMANA, ORIENTACION MATERNO INFANTIL	CENTRO UNIVERSITARIO DE CIENCIAS DE LA SALUD	GUADALAJARA	0	0	0	1	8	9	1	6	9
MAESTRIA EN PATOLOGIA Y MEDICINA BUCAL	CENTRO UNIVERSITARIO DE CIENCIAS DE LA SALUD	GUADALAJARA	0	0	0	3	1	4	3	1	4
MAESTRIA EN PSICOLOGIA CLINICA	CENTRO UNIVERSITARIO DE CIENCIAS DE LA SALUD	GUADALAJARA	3	8	9	2	8	10	5	14	19
MAESTRIA EN PSICOLOGIA DE LA SALUD	CENTRO UNIVERSITARIO DE CIENCIAS DE LA SALUD	GUADALAJARA	0	0	0	6	12	18	0	12	18
MAESTRIA EN PSICOLOGIA EDUCATIVA	CENTRO UNIVERSITARIO DE CIENCIAS DE LA SALUD	GUADALAJARA	0	0	0	4	11	15	4	11	15
MAESTRIA EN SALUD PUBLICA	CENTRO UNIVERSITARIO DE CIENCIAS DE LA SALUD	GUADALAJARA	3	3	6	3	0	3	0	3	3



INFORME DE MATRÍCULA

NOMBRE DE LA INSTITUCIÓN: UNIVERSIDAD DE GUADALAJARA

Fecha de Captura: 09/01/2026

Informe Reportado del Trimestre:

1°	2°	3°	4°
			X

			TOTAL	10	23	33	68	110	178	78	133	211
DOCTO				H	M	Total	H	M	Total	H	M	Total
DOCTORADO EN CIENCIAS BIOMÉDICAS	CENTRO UNIVERSITARIO DE CIENCIAS DE LA SALUD	GUADALAJARA	0	0	0	21	20	50	21	29	50	
DOCTORADO EN CIENCIAS DE LA NUTRICIÓN TRASLACIONAL	CENTRO UNIVERSITARIO DE CIENCIAS DE LA SALUD	GUADALAJARA	0	0	0	5	22	27	5	22	27	
DOCTORADO EN CIENCIAS DE LA SALUD OCUPACIONAL	CENTRO UNIVERSITARIO DE CIENCIAS DE LA SALUD	GUADALAJARA	0	0	0	8	4	10	6	4	10	
DOCTORADO EN CIENCIAS DE LA SALUD PÚBLICA	CENTRO UNIVERSITARIO DE CIENCIAS DE LA SALUD	GUADALAJARA	0	0	0	14	16	30	14	18	32	
DOCTORADO EN CIENCIAS EN BIOLOGÍA MOLECULAR Y EN MEDICINA	CENTRO UNIVERSITARIO DE CIENCIAS DE LA SALUD	GUADALAJARA	0	0	0	16	19	35	16	19	35	
DOCTORADO EN FARMACOLOGÍA	CENTRO UNIVERSITARIO DE CIENCIAS DE LA SALUD	GUADALAJARA	0	0	0	19	9	28	19	9	28	
DOCTORADO EN GENÉTICA HUMANA	CENTRO UNIVERSITARIO DE CIENCIAS DE LA SALUD	GUADALAJARA	0	0	0	19	20	30	19	20	30	
DOCTORADO EN MICROBIOLOGÍA MÉDICA	CENTRO UNIVERSITARIO DE CIENCIAS DE LA SALUD	GUADALAJARA	2	2	4	1	12	13	3	14	17	
DOCTORADO EN NUTRICIÓN MATERNO INFANTIL	CENTRO UNIVERSITARIO DE CIENCIAS DE LA SALUD	GUADALAJARA	1	6	7	0	0	0	1	6	7	
DOCTORADO EN PSICOLOGÍA DE LA SALUD	CENTRO UNIVERSITARIO DE CIENCIAS DE LA SALUD	GUADALAJARA	8	8	12	14	10	24	20	18	38	
DOCTORADO INTERINSTITUCIONAL EN PSICOLOGÍA	CENTRO UNIVERSITARIO DE CIENCIAS DE LA SALUD	GUADALAJARA	0	0	0	1	7	8	1	7	8	
TOTAL			9	14	23	116	151	267	125	165	290	
TOTAL CAMPUS			751	1,289	2,040	6,132	11,762	17,894	6,883	13,051	19,934	

INFORME DE MATRÍCULA

NOMBRE DE LA INSTITUCIÓN: UNIVERSIDAD DE GUADALAJARA

Fecha de Captura: 09/01/2026

Informe Reportado del Trimestre:			
1°	2°	3°	4°
			X

NOMBRE DEL CAMPUS		CENTRO UNIVERSITARIO DE CIENCIAS SOCIALES Y HUMANIDADES									
NIVEL	ESCUELA	MUNICIPIO	PRIMER INGRESO			RE INGRESO			MATRÍCULA TOTAL		
LICEN			H	M	Total	H	M	Total	H	M	Total
ABOGADO	CENTRO UNIVERSITARIO DE CIENCIAS SOCIALES Y HUMANIDADES	ZAPOPAN	294	337	631	2 200	2 728	4 928	2 544	3 005	5 609
LICENCIATURA EN ANTROPOLOGÍA	CENTRO UNIVERSITARIO DE CIENCIAS SOCIALES Y HUMANIDADES	ZAPOPAN	18	15	33	88	121	189	88	130	222
LICENCIATURA EN COMUNICACION PUBLICA	CENTRO UNIVERSITARIO DE CIENCIAS SOCIALES Y HUMANIDADES	ZAPOPAN	0	0	0	62	66	107	52	56	107
LICENCIATURA EN CRIMINOLOGIA	CENTRO UNIVERSITARIO DE CIENCIAS SOCIALES Y HUMANIDADES	ZAPOPAN	38	64	100	188	382	547	201	448	647
LICENCIATURA EN DIDACTICA DEL FRANCÉS COMO LENGUA EXTRANJERA	CENTRO UNIVERSITARIO DE CIENCIAS SOCIALES Y HUMANIDADES	ZAPOPAN	6	12	18	14	64	78	70	78	96
LICENCIATURA EN DOCENCIA DEL INGLÉS COMO LENGUA EXTRANJERA	CENTRO UNIVERSITARIO DE CIENCIAS SOCIALES Y HUMANIDADES	ZAPOPAN	18	26	44	36	72	108	64	98	152
LICENCIATURA EN ESCRITURA CREATIVA	CENTRO UNIVERSITARIO DE CIENCIAS SOCIALES Y HUMANIDADES	ZAPOPAN	16	29	45	30	72	102	46	101	147
LICENCIATURA EN ESTUDIOS POLITICOS Y GOBIERNO	CENTRO UNIVERSITARIO DE CIENCIAS SOCIALES Y HUMANIDADES	ZAPOPAN	38	37	76	207	174	391	248	211	487
LICENCIATURA EN FILOSOFIA	CENTRO UNIVERSITARIO DE CIENCIAS SOCIALES Y HUMANIDADES	ZAPOPAN	18	21	39	179	108	288	197	130	327
LICENCIATURA EN GEOGRAFIA	CENTRO UNIVERSITARIO DE CIENCIAS SOCIALES Y HUMANIDADES	ZAPOPAN	2	8	11	66	81	128	67	70	137
LICENCIATURA EN HISTORIA	CENTRO UNIVERSITARIO DE CIENCIAS SOCIALES Y HUMANIDADES	ZAPOPAN	24	19	43	226	162	388	250	181	431
LICENCIATURA EN LETRAS HISPANICAS	CENTRO UNIVERSITARIO DE CIENCIAS SOCIALES Y HUMANIDADES	ZAPOPAN	20	46	66	159	378	494	138	422	580
LICENCIATURA EN RELACIONES INTERNACIONALES	CENTRO UNIVERSITARIO DE CIENCIAS SOCIALES Y HUMANIDADES	ZAPOPAN	16	61	77	152	364	516	168	425	593
LICENCIATURA EN SOCIOLOGIA	CENTRO UNIVERSITARIO DE CIENCIAS SOCIALES Y HUMANIDADES	ZAPOPAN	20	27	47	108	194	270	128	191	317
LICENCIATURA EN TRABAJO SOCIAL	CENTRO UNIVERSITARIO DE CIENCIAS SOCIALES Y HUMANIDADES	ZAPOPAN	23	137	160	78	810	889	102	947	1 049
		TOTAL	550	840	1,390	3,747	5,714	9,461	4,297	6,554	10,851
MTRIA			H	M	Total	H	M	Total	H	M	Total
MAESTRIA EN CIENCIA POLITICA	CENTRO UNIVERSITARIO DE CIENCIAS SOCIALES Y HUMANIDADES	ZAPOPAN	0	0	0	8	8	16	8	8	16
MAESTRIA EN CIENCIAS SOCIALES	CENTRO UNIVERSITARIO DE CIENCIAS SOCIALES Y HUMANIDADES	ZAPOPAN	0	0	0	12	10	22	12	10	22
MAESTRIA EN COMUNICACION	CENTRO UNIVERSITARIO DE CIENCIAS SOCIALES Y HUMANIDADES	ZAPOPAN	0	0	0	3	8	11	3	8	11
MAESTRIA EN DERECHO	CENTRO UNIVERSITARIO DE CIENCIAS SOCIALES Y HUMANIDADES	ZAPOPAN	23	18	41	22	18	40	45	38	81
MAESTRIA EN DESARROLLO LOCAL Y TERRITORIO	CENTRO UNIVERSITARIO DE CIENCIAS SOCIALES Y HUMANIDADES	ZAPOPAN	4	6	10	0	0	0	4	6	10
MAESTRIA EN ESTUDIOS CRITICOS DEL LENGUAJE	CENTRO UNIVERSITARIO DE CIENCIAS SOCIALES Y HUMANIDADES	ZAPOPAN	0	0	0	0	4	4	0	4	4

INFORME DE MATRÍCULA

NOMBRE DE LA INSTITUCIÓN: UNIVERSIDAD DE GUADALAJARA

Fecha de Captura: 09/01/2026

Informe Reportado del Trimestre:

1°	2°	3°	4°
			X

MAESTRIA EN ESTUDIOS DE GENERO	CENTRO UNIVERSITARIO DE CIENCIAS SOCIALES Y HUMANIDADES	ZAPOCAN	0	12	12	0	0	0	0	12	12
MAESTRIA EN ESTUDIOS DE LAS LENGUAS Y CULTURAS INDIAS	CENTRO UNIVERSITARIO DE CIENCIAS SOCIALES Y HUMANIDADES	ZAPOCAN	0	0	0	2	5	7	2	6	7
MAESTRIA EN ESTUDIOS DE LITERATURA MEXICANA	CENTRO UNIVERSITARIO DE CIENCIAS SOCIALES Y HUMANIDADES	ZAPOCAN	5	6	11	0	0	0	5	6	11
MAESTRIA EN ESTUDIOS FILOSOFICOS	CENTRO UNIVERSITARIO DE CIENCIAS SOCIALES Y HUMANIDADES	ZAPOCAN	0	0	0	13	7	20	13	7	20
MAESTRIA EN ESTUDIOS FRANCOFONOS PEDAGOGIA Y ESTUDIOS INTERCULTURALES	CENTRO UNIVERSITARIO DE CIENCIAS SOCIALES Y HUMANIDADES	ZAPOCAN	0	3	3	1	3	4	1	6	7
MAESTRIA EN ESTUDIOS MESOAMERICANOS	CENTRO UNIVERSITARIO DE CIENCIAS SOCIALES Y HUMANIDADES	ZAPOCAN	0	0	0	2	4	6	2	4	6
MAESTRIA EN GESTION Y DESARROLLO SOCIAL	CENTRO UNIVERSITARIO DE CIENCIAS SOCIALES Y HUMANIDADES	ZAPOCAN	0	0	0	1	15	16	1	15	16
MAESTRIA EN GLOBAL POLITICS AND TRANSPACIFIC STUDIES	CENTRO UNIVERSITARIO DE CIENCIAS SOCIALES Y HUMANIDADES	ZAPOCAN	0	0	0	2	6	8	2	6	8
MAESTRIA EN HISTORIA DE MEXICO	CENTRO UNIVERSITARIO DE CIENCIAS SOCIALES Y HUMANIDADES	ZAPOCAN	0	0	0	0	5	5	0	5	5
MAESTRIA EN INVESTIGACION EDUCATIVA	CENTRO UNIVERSITARIO DE CIENCIAS SOCIALES Y HUMANIDADES	ZAPOCAN	0	0	0	3	8	11	3	8	11
MAESTRIA EN LA ENSEÑANZA DEL INGLÉS COMO LENGUA EXTRANJERA	CENTRO UNIVERSITARIO DE CIENCIAS SOCIALES Y HUMANIDADES	ZAPOCAN	5	9	14	3	11	14	8	20	26
MAESTRIA EN LINGÜISTICA APLICADA	CENTRO UNIVERSITARIO DE CIENCIAS SOCIALES Y HUMANIDADES	ZAPOCAN	5	10	15	0	0	0	5	10	15
MAESTRIA EN LITERATURAS INTERAMERICANAS	CENTRO UNIVERSITARIO DE CIENCIAS SOCIALES Y HUMANIDADES	ZAPOCAN	3	2	5	2	2	4	5	4	9
MAESTRIA EN RELACIONES INTERNACIONALES DE GOBIERNOS Y ACTORES LOCALES	CENTRO UNIVERSITARIO DE CIENCIAS SOCIALES Y HUMANIDADES	ZAPOCAN	0	0	0	2	2	4	2	2	4
MAESTRIA INTERINSTITUCIONAL EN DEUTSCH ALS FREMDSPRACHE ESTUDIOS INTERCULTURALES DE LENGUA LITERATURA Y CULTURA ALEMANAS	CENTRO UNIVERSITARIO DE CIENCIAS SOCIALES Y HUMANIDADES	ZAPOCAN	3	1	4	1	6	7	4	7	11
TOTAL			48	67	115	77	122	199	125	169	314

INFORME DE MATRÍCULA
NOMBRE DE LA INSTITUCIÓN: UNIVERSIDAD DE GUADALAJARA

Fecha de Captura: 09/01/2026

Informe Reportado del Trimestre:

1°	2°	3°	4°
			X

DOCTO			H	M	Total	H	M	Total	H	M	Total
DOCTORADO EN CIENCIA POLITICA	CENTRO UNIVERSITARIO DE CIENCIAS SOCIALES Y HUMANIDADES	ZAPOCAN	0	0	0	4	2	6	4	2	6
DOCTORADO EN CIENCIAS SOCIALES	CENTRO UNIVERSITARIO DE CIENCIAS SOCIALES Y HUMANIDADES	ZAPOCAN	8	11	19	6	16	21	14	26	40
DOCTORADO EN COGNICION Y APRENDIZAJE	CENTRO UNIVERSITARIO DE CIENCIAS SOCIALES Y HUMANIDADES	ZAPOCAN	0	0	0	2	7	9	2	7	9
DOCTORADO EN DERECHO	CENTRO UNIVERSITARIO DE CIENCIAS SOCIALES Y HUMANIDADES	ZAPOCAN	14	6	20	8	7	16	22	13	35
DOCTORADO EN EDUCACION	CENTRO UNIVERSITARIO DE CIENCIAS SOCIALES Y HUMANIDADES	ZAPOCAN	0	0	0	9	24	33	9	24	33
DOCTORADO EN GEOGRAFIA Y ORDENACION TERRITORIAL	CENTRO UNIVERSITARIO DE CIENCIAS SOCIALES Y HUMANIDADES	ZAPOCAN	0	0	0	12	12	24	12	12	24
DOCTORADO EN HISTORIA	CENTRO UNIVERSITARIO DE CIENCIAS SOCIALES Y HUMANIDADES	ZAPOCAN	0	0	0	6	10	16	6	10	16
DOCTORADO EN HUMANIDADES	CENTRO UNIVERSITARIO DE CIENCIAS SOCIALES Y HUMANIDADES	ZAPOCAN	0	0	0	18	10	28	19	10	29
TOTAL			22	17	39	85	87	152	87	104	191
TOTAL CAMPUS			620	924	1,544	3,889	5,923	9,812	4,509	6,847	11,356

INFORME DE MATRÍCULA

NOMBRE DE LA INSTITUCIÓN: UNIVERSIDAD DE GUADALAJARA

Fecha de Captura: 09/01/2026

Informe Reportado del Trimestre:

1°	2°	3°	4°
			X

NOMBRE DEL CAMPUS		CENTRO UNIVERSITARIO DE LA COSTA SUR									
NIVEL	ESQUELA	MUNICIPIO	PRIMER INGRESO			RE INGRESO			MATRÍCULA TOTAL		
TSU			H	M	Total	H	M	Total	H	M	Total
TECNICO SUPERIOR UNIVERSITARIO EN ELECTRONICA Y MECANICA AUTOMOTRIZ	CENTRO UNIVERSITARIO DE LA COSTA SUR	AUTLAN DE NAVARRO	44	5	49	130	5	135	174	10	184
		TOTAL	44	5	49	130	5	135	174	10	184
LICEN			H	M	Total	H	M	Total	H	M	Total
ABOGADO	CENTRO UNIVERSITARIO DE LA COSTA SUR	AUTLAN DE NAVARRO	23	50	73	114	243	357	137	293	430
INGENIERIA DE PROCESOS Y COMERCIO INTERNACIONAL	CENTRO UNIVERSITARIO DE LA COSTA SUR	AUTLAN DE NAVARRO	18	48	66	81	114	195	89	162	251
INGENIERIA EN OBRAS Y SERVICIOS	CENTRO UNIVERSITARIO DE LA COSTA SUR	AUTLAN DE NAVARRO	35	5	40	90	22	112	125	27	152
INGENIERIA EN RECURSOS NATURALES Y AGROPECUARIOS	CENTRO UNIVERSITARIO DE LA COSTA SUR	AUTLAN DE NAVARRO	14	10	24	83	54	137	77	84	161
INGENIERIA EN TELEINFORMATICA	CENTRO UNIVERSITARIO DE LA COSTA SUR	AUTLAN DE NAVARRO	19	8	27	75	13	88	94	21	115
INGENIERIA MECATRONICA	CENTRO UNIVERSITARIO DE LA COSTA SUR	AUTLAN DE NAVARRO	44	7	51	148	21	169	193	28	221
INGENIERO AGRONOMO	CENTRO UNIVERSITARIO DE LA COSTA SUR	AUTLAN DE NAVARRO	53	21	74	254	109	363	307	130	437
LICENCIATURA EN ADMINISTRACION	CENTRO UNIVERSITARIO DE LA COSTA SUR	AUTLAN DE NAVARRO	23	38	61	87	145	232	90	184	274
LICENCIATURA EN ADMINISTRACION FINANCIERA Y SISTEMAS	CENTRO UNIVERSITARIO DE LA COSTA SUR	AUTLAN DE NAVARRO	18	13	31	74	58	132	92	71	163
LICENCIATURA EN ARTES	CENTRO UNIVERSITARIO DE LA COSTA SUR	AUTLAN DE NAVARRO	9	9	18	85	81	166	84	80	164
LICENCIATURA EN CONTADURIA PUBLICA	CENTRO UNIVERSITARIO DE LA COSTA SUR	AUTLAN DE NAVARRO	24	51	75	74	175	249	98	226	324
LICENCIATURA EN ENFERMERIA	CENTRO UNIVERSITARIO DE LA COSTA SUR	AUTLAN DE NAVARRO	4	42	46	63	287	350	57	328	385
LICENCIATURA EN NUTRICION	CENTRO UNIVERSITARIO DE LA COSTA SUR	AUTLAN DE NAVARRO	6	42	50	56	202	258	84	244	308
LICENCIATURA EN TURISMO	CENTRO UNIVERSITARIO DE LA COSTA SUR	AUTLAN DE NAVARRO	8	18	26	25	81	106	53	77	130
LICENCIATURA EN BIOLOGIA MARINA	CENTRO UNIVERSITARIO DE LA COSTA SUR SE DE CHIHUAHUA	CHIHUAHUA	10	20	30	76	124	200	86	144	230
		TOTAL	310	380	690	1,276	1,550	2,826	1,586	2,060	3,646
ESPEC			H	M	Total	H	M	Total	H	M	Total
ESPECIALIDAD EN JUICIO DE AMPARO	CENTRO UNIVERSITARIO DE LA COSTA SUR	AUTLAN DE NAVARRO	0	0	0	1	1	2	1	1	2
		TOTAL	0	0	0	1	1	2	1	1	2

INFORME DE MATRÍCULA

NOMBRE DE LA INSTITUCIÓN: UNIVERSIDAD DE GUADALAJARA

Fecha de Captura: 09/01/2026

Informe Reportado del Trimestre:

1°	2°	3°	4°
			X

MTRIA			H	M	Total	H	M	Total	H	M	Total
MAESTRIA EN ADMINISTRACION Y GESTION REGIONAL	CENTRO UNIVERSITARIO DE LA COSTA SUR	AUTLAN DE NAVARRO	5	11	16	18	27	43	21	38	59
MAESTRIA EN CIENCIA E INGENIERIA DE MATERIALES	CENTRO UNIVERSITARIO DE LA COSTA SUR	AUTLAN DE NAVARRO	0	0	0	4	3	7	4	3	7
MAESTRIA EN CIENCIAS AGROPECUARIAS	CENTRO UNIVERSITARIO DE LA COSTA SUR	AUTLAN DE NAVARRO	6	4	10	12	10	22	18	14	32
MAESTRIA EN CIENCIAS EN MANEJO DE RECURSOS NATURALES	CENTRO UNIVERSITARIO DE LA COSTA SUR	AUTLAN DE NAVARRO	2	3	5	4	7	11	8	10	18
MAESTRIA EN DERECHO	CENTRO UNIVERSITARIO DE LA COSTA SUR	AUTLAN DE NAVARRO	5	15	20	5	3	8	10	18	28
MAESTRIA EN FINANZAS PARA EL DESARROLLO SOSTENIBLE	CENTRO UNIVERSITARIO DE LA COSTA SUR	AUTLAN DE NAVARRO	0	0	0	21	13	34	21	13	34
MAESTRIA EN CIENCIAS EN ECOLOGIA Y MANEJO DE RECURSOS COSTEROS Y MARINOS	CENTRO UNIVERSITARIO DE LA COSTA SUR SEDE CHIHUALTLAN	CHIHUALTLAN	1	2	3	2	4	6	2	6	8
TOTAL			19	35	54	64	67	131	83	102	185
DOCTO			H	M	Total	H	M	Total	H	M	Total
DOCTORADO EN CIENCIA E INGENIERIA DE MATERIALES	CENTRO UNIVERSITARIO DE LA COSTA SUR	AUTLAN DE NAVARRO	1	3	4	7	6	13	6	9	17
DOCTORADO EN CIENCIAS EN BIOSISTEMATICA, ECOLOGIA Y MANEJO DE RECURSOS NATURALES Y AGRICOLAS	CENTRO UNIVERSITARIO DE LA COSTA SUR	AUTLAN DE NAVARRO	2	2	4	4	3	7	6	8	14
TOTAL			3	5	8	11	9	20	14	14	28
TOTAL CAMPUS			376	425	801	1,482	1,762	3,244	1,858	2,187	4,045

INFORME DE MATRÍCULA

NOMBRE DE LA INSTITUCIÓN: UNIVERSIDAD DE GUADALAJARA

Fecha de Captura: 09/01/2026

Informe Reportado del Trimestre:			
1°	2°	3°	4°
			X

NOMBRE DEL CAMPUS		CENTRO UNIVERSITARIO DE LOS LAGOS									
NIVEL	ESCUELA	MUNICIPIO	PRIMER INGRESO			RE INGRESO			MATRÍCULA TOTAL		
LICEN			H	M	Total	H	M	Total	H	M	Total
ABOGADO	CENTRO UNIVERSITARIO DE LOS LAGOS	LAGOS DE MORENO	13	29	42	93	165	278	108	214	330
INGENIERIA BIOQUIMICA	CENTRO UNIVERSITARIO DE LOS LAGOS	LAGOS DE MORENO	21	47	68	81	199	280	112	208	319
INGENIERIA EN ADMINISTRACION INDUSTRIAL	CENTRO UNIVERSITARIO DE LOS LAGOS	LAGOS DE MORENO	9	18	27	32	37	69	41	55	96
INGENIERIA EN ELECTRONICA Y COMPUTACION	CENTRO UNIVERSITARIO DE LOS LAGOS	LAGOS DE MORENO	8	3	11	88	13	78	73	18	89
INGENIERIA INDUSTRIAL	CENTRO UNIVERSITARIO DE LOS LAGOS	LAGOS DE MORENO	13	10	23	92	56	148	105	66	171
INGENIERIA MECANICA ELECTRICA	CENTRO UNIVERSITARIO DE LOS LAGOS	LAGOS DE MORENO	14	1	15	38	7	43	60	8	68
INGENIERIA MECATRONICA	CENTRO UNIVERSITARIO DE LOS LAGOS	LAGOS DE MORENO	41	11	52	154	33	187	195	44	239
LICENCIATURA EN ADMINISTRACION	CENTRO UNIVERSITARIO DE LOS LAGOS	LAGOS DE MORENO	13	23	36	38	70	108	51	93	144
LICENCIATURA EN HUMANIDADES	CENTRO UNIVERSITARIO DE LOS LAGOS	LAGOS DE MORENO	4	11	15	13	36	49	17	47	64
LICENCIATURA EN LENGUAS Y CULTURAS EXTRANJERAS	CENTRO UNIVERSITARIO DE LOS LAGOS	LAGOS DE MORENO	6	22	27	0	0	0	8	22	27
LICENCIATURA EN PSICOLOGIA	CENTRO UNIVERSITARIO DE LOS LAGOS	LAGOS DE MORENO	11	34	45	57	217	274	68	251	319
ABOGADO	CENTRO UNIVERSITARIO DE LOS LAGOS SEDE SAN JUAN DE LOS LAGOS	SAN JUAN DE LOS LAGOS	14	34	36	59	98	157	73	122	195
INGENIERIA EN VIDEOJUEGOS	CENTRO UNIVERSITARIO DE LOS LAGOS SEDE SAN JUAN DE LOS LAGOS	SAN JUAN DE LOS LAGOS	14	5	19	58	11	69	72	16	88
LICENCIATURA EN ADMINISTRACION	CENTRO UNIVERSITARIO DE LOS LAGOS SEDE SAN JUAN DE LOS LAGOS	SAN JUAN DE LOS LAGOS	5	14	19	38	84	123	44	78	122
LICENCIATURA EN LENGUAS Y CULTURAS EXTRANJERAS	CENTRO UNIVERSITARIO DE LOS LAGOS SEDE SAN JUAN DE LOS LAGOS	SAN JUAN DE LOS LAGOS	0	0	0	31	77	108	31	77	108
LICENCIATURA EN PERIODISMO	CENTRO UNIVERSITARIO DE LOS LAGOS SEDE SAN JUAN DE LOS LAGOS	SAN JUAN DE LOS LAGOS	0	0	0	1	0	1	1	0	1
LICENCIATURA EN PSICOLOGIA	CENTRO UNIVERSITARIO DE LOS LAGOS SEDE SAN JUAN DE LOS LAGOS	SAN JUAN DE LOS LAGOS	5	31	36	25	97	122	30	126	156
LICENCIATURA EN TECNOLOGIAS DE LA INFORMACION	CENTRO UNIVERSITARIO DE LOS LAGOS SEDE SAN JUAN DE LOS LAGOS	SAN JUAN DE LOS LAGOS	0	0	0	11	8	17	11	8	17
TOTAL			190	283	473	895	1,166	2,061	1,085	1,449	2,534

INFORME DE MATRÍCULA

NOMBRE DE LA INSTITUCIÓN: UNIVERSIDAD DE GUADALAJARA

Fecha de Captura: 09/01/2026

Informe Reportado del Trimestre:

1°	2°	3°	4°
			X

MTRIA			H	M	Total	H	M	Total	H	M	Total
MAESTRIA EN BIOQUIMICA Y BIOMEDICINA	CENTRO UNIVERSITARIO DE LOS LAGOS	LAGOS DE MORENO	0	1	1	0	0	0	0	1	1
MAESTRIA EN CIENCIA Y TECNOLOGIA	CENTRO UNIVERSITARIO DE LOS LAGOS	LAGOS DE MORENO	5	3	8	11	10	21	18	13	29
MAESTRIA EN INGENIERIA EN ENERGIAS RENOVABLES	CENTRO UNIVERSITARIO DE LOS LAGOS	LAGOS DE MORENO	0	1	1	3	1	4	3	2	5
TOTAL			5	5	10	14	11	25	19	16	35
DOCTO			H	M	Total	H	M	Total	H	M	Total
DOCTORADO EN BIOQUIMICA Y BIOMEDICINA	CENTRO UNIVERSITARIO DE LOS LAGOS	LAGOS DE MORENO	0	8	2	0	0	0	0	2	2
DOCTORADO EN CIENCIA Y TECNOLOGIA	CENTRO UNIVERSITARIO DE LOS LAGOS	LAGOS DE MORENO	5	3	9	11	3	14	17	6	23
TOTAL			5	5	11	11	3	14	17	8	25
TOTAL CAMPUS			201	293	494	920	1,180	2,100	1,121	1,473	2,594




INFORME DE MATRICULA
NOMBRE DE LA INSTITUCIÓN: UNIVERSIDAD DE GUADALAJARA

Fecha de Captura: 09/01/2026

Informe Reportado del Trimestre:			
1°	2°	3°	4°
			X

NOMBRE DEL CAMPUS		CENTRO UNIVERSITARIO DEL NORTE									
NIVEL	ESCUELA	MUNICIPIO	PRIMER INGRESO			RE INGRESO			MATRICULA TOTAL		
LICEN			H	M	Total	H	M	Total	H	M	Total
ABOGADO	CENTRO UNIVERSITARIO DEL NORTE	COLOTLAN	45	51	96	186	246	432	231	297	528
INGENIERIA EN ELECTRONICA Y COMPUTACION	CENTRO UNIVERSITARIO DEL NORTE	COLOTLAN	34	21	55	67	30	117	121	61	172
INGENIERIA MECANICA ELECTRICA	CENTRO UNIVERSITARIO DEL NORTE	COLOTLAN	27	0	33	159	26	185	186	32	218
LICENCIATURA EN ADMINISTRACION	CENTRO UNIVERSITARIO DEL NORTE	COLOTLAN	20	28	48	107	187	294	127	216	342
LICENCIATURA EN AGRONEGOCIOS	CENTRO UNIVERSITARIO DEL NORTE	COLOTLAN	22	15	37	54	77	81	76	42	118
LICENCIATURA EN ANTROPOLOGIA	CENTRO UNIVERSITARIO DEL NORTE	COLOTLAN	0	0	0	4	4	8	4	4	8
LICENCIATURA EN CONTADURIA PUBLICA	CENTRO UNIVERSITARIO DEL NORTE	COLOTLAN	16	21	37	50	69	128	75	80	165
LICENCIATURA EN DESARROLLO TURISTICO	CENTRO UNIVERSITARIO DEL NORTE	COLOTLAN	6	13	19	0	0	0	5	13	18
LICENCIATURA EN EDUCACION	CENTRO UNIVERSITARIO DEL NORTE	COLOTLAN	12	24	36	59	158	217	71	182	253
LICENCIATURA EN EDUCACION INDIGENA	CENTRO UNIVERSITARIO DEL NORTE	COLOTLAN	6	12	17	25	63	88	30	76	105
LICENCIATURA EN ENFERMERIA	CENTRO UNIVERSITARIO DEL NORTE	COLOTLAN	30	112	142	262	708	970	312	820	1,132
LICENCIATURA EN INGENIERIA EN MANEJO DE RECURSOS NATURALES	CENTRO UNIVERSITARIO DEL NORTE	COLOTLAN	1	4	5	2	0	2	3	4	7
LICENCIATURA EN NUTRICION	CENTRO UNIVERSITARIO DEL NORTE	COLOTLAN	13	25	38	36	101	137	49	126	175
LICENCIATURA EN PSICOLOGIA	CENTRO UNIVERSITARIO DEL NORTE	COLOTLAN	19	27	46	86	287	383	89	324	423
LICENCIATURA EN TURISMO	CENTRO UNIVERSITARIO DEL NORTE	COLOTLAN	0	0	0	6	32	38	6	12	38
		TOTAL	243	359	602	1,152	1,948	3,100	1,395	2,307	3,702





INFORME DE MATRÍCULA

NOMBRE DE LA INSTITUCIÓN: UNIVERSIDAD DE GUADALAJARA

Fecha de Captura: 09/01/2026

Informe Reportado del Trimestre:			
1*	2*	3*	4*
			X

MTRIA			H	M	Total	H	M	Total	H	M	Total
MAESTRIA EN ADMINISTRACION DE NEGOCIOS	CENTRO UNIVERSITARIO DEL NORTE	COLOTLAN	0	0	0	8	12	20	8	12	20
MAESTRIA EN ANTROPOLOGIA	CENTRO UNIVERSITARIO DEL NORTE	COLOTLAN	0	0	0	8	8	16	5	8	13
MAESTRIA EN DERECHO	CENTRO UNIVERSITARIO DEL NORTE	COLOTLAN	0	0	0	60	40	100	60	40	100
MAESTRIA EN ESTUDIOS TRANSDISCIPLINARES EN CIENCIA Y TECNOLOGIA	CENTRO UNIVERSITARIO DEL NORTE	COLOTLAN	6	5	11	5	8	13	11	8	19
MAESTRIA EN SALUD PUBLICA	CENTRO UNIVERSITARIO DEL NORTE	COLOTLAN	2	4	6	6	21	27	8	25	33
MAESTRIA EN TECNOLOGIAS PARA EL APRENDIZAJE	CENTRO UNIVERSITARIO DEL NORTE	COLOTLAN	4	16	20	4	13	17	8	29	37
TOTAL			12	23	35	88	105	193	100	128	228
TOTAL CAMPUS			255	382	637	1,240	2,053	3,293	1,495	2,435	3,930



EDUCACIÓN

SECRETARÍA DE EDUCACIÓN PÚBLICA

SUBSECRETARÍA DE EDUCACIÓN SUPERIOR

DIRECCIÓN GENERAL DE EDUCACIÓN SUPERIOR UNIVERSITARIA E INTERCULTURAL
Dirección de Planeación y Evaluación

INFORME DE MATRÍCULA

NOMBRE DE LA INSTITUCIÓN: UNIVERSIDAD DE GUADALAJARA

Fecha de Captura: 09/01/2026

Informe Reportado del Trimestre:

1º	2º	3º	4º
			X

NOMBRE DEL CAMPUS		CENTRO UNIVERSITARIO DEL SUR									
NIVEL	ESCUELA	MUNICIPIO	PRIMER INGRESO			RE INGRESO			MATRÍCULA TOTAL		
NMS			H	M	Total	H	M	Total	H	M	Total
CARRERA DE ENFERMERÍA	CENTRO UNIVERSITARIO DEL SUR	ZAPOTLÁN EL GRANDE	5	20	25	107	291	398	112	311	423
		TOTAL	5	20	25	107	291	398	112	311	423
LICEN			H	M	Total	H	M	Total	H	M	Total
ABOGADO	CENTRO UNIVERSITARIO DEL SUR	ZAPOTLÁN EL GRANDE	23	46	69	187	404	591	210	450	660
INGENIERÍA EN GEOFÍSICA	CENTRO UNIVERSITARIO DEL SUR	ZAPOTLÁN EL GRANDE	18	6	24	40	18	58	88	24	79
INGENIERÍA EN SISTEMAS BIOLÓGICOS	CENTRO UNIVERSITARIO DEL SUR	ZAPOTLÁN EL GRANDE	12	19	31	34	50	84	40	69	115
INGENIERÍA EN TELEMÁTICA	CENTRO UNIVERSITARIO DEL SUR	ZAPOTLÁN EL GRANDE	33	3	36	120	30	150	152	33	185
LICENCIATURA EN AGROBIOTECNOLOGÍA	CENTRO UNIVERSITARIO DEL SUR	ZAPOTLÁN EL GRANDE	22	10	32	141	86	227	163	90	250
LICENCIATURA EN AGRONEGOCIOS	CENTRO UNIVERSITARIO DEL SUR	ZAPOTLÁN EL GRANDE	30	29	59	188	151	339	224	180	404
LICENCIATURA EN CIRUJANO DENTISTA	CENTRO UNIVERSITARIO DEL SUR	ZAPOTLÁN EL GRANDE	14	26	40	58	176	234	72	204	276
LICENCIATURA EN CULTURA FÍSICA Y DEPORTES	CENTRO UNIVERSITARIO DEL SUR	ZAPOTLÁN EL GRANDE	21	12	33	116	78	194	137	88	225
LICENCIATURA EN DESARROLLO TURÍSTICO SUSTENTABLE	CENTRO UNIVERSITARIO DEL SUR	ZAPOTLÁN EL GRANDE	10	16	26	47	92	139	57	108	165
LICENCIATURA EN ENFERMERÍA	CENTRO UNIVERSITARIO DEL SUR	ZAPOTLÁN EL GRANDE	30	124	154	148	655	803	185	779	964
LICENCIATURA EN LETRAS HISPÁNICAS	CENTRO UNIVERSITARIO DEL SUR	ZAPOTLÁN EL GRANDE	2	17	19	10	47	57	21	64	85
LICENCIATURA EN MEDICINA VETERINARIA Y ZOOTECNIA	CENTRO UNIVERSITARIO DEL SUR	ZAPOTLÁN EL GRANDE	21	90	111	171	283	454	182	233	415
LICENCIATURA EN NEGOCIOS INTERNACIONALES	CENTRO UNIVERSITARIO DEL SUR	ZAPOTLÁN EL GRANDE	33	45	78	168	303	471	201	348	549
LICENCIATURA EN NUTRICIÓN	CENTRO UNIVERSITARIO DEL SUR	ZAPOTLÁN EL GRANDE	13	44	57	67	289	356	100	333	433
LICENCIATURA EN PERIODISMO	CENTRO UNIVERSITARIO DEL SUR	ZAPOTLÁN EL GRANDE	9	6	15	22	25	47	31	31	62
LICENCIATURA EN PSICOLOGÍA	CENTRO UNIVERSITARIO DEL SUR	ZAPOTLÁN EL GRANDE	18	62	80	127	367	494	149	419	568
LICENCIATURA EN SEGURIDAD LABORAL, PROTECCIÓN CIVIL Y EMERGENCIAS	CENTRO UNIVERSITARIO DEL SUR	ZAPOTLÁN EL GRANDE	17	16	33	110	77	187	127	93	220
LICENCIATURA EN TRABAJO SOCIAL	CENTRO UNIVERSITARIO DEL SUR	ZAPOTLÁN EL GRANDE	6	23	29	28	155	183	32	178	210
MEDICO CIRUJANO Y PARTERO	CENTRO UNIVERSITARIO DEL SUR	ZAPOTLÁN EL GRANDE	25	42	67	246	379	625	271	421	692
		TOTAL	366	598	964	2,053	3,653	5,706	2,419	4,251	6,670
ESPEC			H	M	Total	H	M	Total	H	M	Total

INFORME DE MATRÍCULA

NOMBRE DE LA INSTITUCIÓN: UNIVERSIDAD DE GUADALAJARA

Fecha de Captura: 09/01/2026

Informe Reportado del Trimestre:

1°	2°	3°	4°
			X

ESPECIALIDAD EN MEDICINA DE URGENCIAS	CENTRO UNIVERSITARIO DEL SUR	ZAPOTLAN EL GRANDE	0	0	0	4	1	5	4	1	5
ESPECIALIDAD EN MEDICINA FAMILIAR	CENTRO UNIVERSITARIO DEL SUR	ZAPOTLAN EL GRANDE	0	0	0	3	8	9	3	8	9
ESPECIALIDAD EN MEDICINA INTERNA	CENTRO UNIVERSITARIO DEL SUR	ZAPOTLAN EL GRANDE	0	0	0	0	1	1	0	1	1
TOTAL			0	0	0	7	8	15	7	8	15

MTRIA

			H	M	Total	H	M	Total	H	M	Total
MAESTRIA EN ADMINISTRACION DE NEGOCIOS	CENTRO UNIVERSITARIO DEL SUR	ZAPOTLAN EL GRANDE	7	10	17	11	11	22	18	21	39
MAESTRIA EN CIENCIA DEL COMPORTAMIENTO CON ORIENTACION EN ALIMENTACION Y NUTRICION	CENTRO UNIVERSITARIO DEL SUR	ZAPOTLAN EL GRANDE	4	8	12	3	10	13	7	18	25
MAESTRIA EN CIENCIAS EN PRODUCCION ANIMAL	CENTRO UNIVERSITARIO DEL SUR	ZAPOTLAN EL GRANDE	0	0	0	6	0	6	6	0	6
MAESTRIA EN DERECHO	CENTRO UNIVERSITARIO DEL SUR	ZAPOTLAN EL GRANDE	1	0	1	21	21	42	22	21	43
MAESTRIA EN DESARROLLO HUMANO EDUCACION E INTERCULTURALIDAD	CENTRO UNIVERSITARIO DEL SUR	ZAPOTLAN EL GRANDE	0	0	0	11	21	32	11	21	32
MAESTRIA EN ESTUDIOS RURALES	CENTRO UNIVERSITARIO DEL SUR	ZAPOTLAN EL GRANDE	0	0	0	7	12	19	7	12	19
MAESTRIA EN GESTION PUBLICA	CENTRO UNIVERSITARIO DEL SUR	ZAPOTLAN EL GRANDE	2	5	7	0	0	0	2	5	7
MAESTRIA EN PSICOLOGIA CON ORIENTACION EN CALIDAD DE VIDA Y SALUD	CENTRO UNIVERSITARIO DEL SUR	ZAPOTLAN EL GRANDE	0	0	0	4	11	15	4	11	15
MAESTRIA EN SALUD PUBLICA	CENTRO UNIVERSITARIO DEL SUR	ZAPOTLAN EL GRANDE	3	11	14	8	5	13	11	10	21
MAESTRIA EN TECNOLOGIAS PARA EL APRENDIZAJE	CENTRO UNIVERSITARIO DEL SUR	ZAPOTLAN EL GRANDE	8	8	16	3	13	16	11	18	29
TOTAL			25	38	63	74	104	178	99	142	241

DOCTO

			H	M	Total	H	M	Total	H	M	Total
DOCTORADO EN CIENCIA DEL COMPORTAMIENTO CON ORIENTACION EN ALIMENTACION Y NUTRICION	CENTRO UNIVERSITARIO DEL SUR	ZAPOTLAN EL GRANDE	0	0	0	3	8	11	3	8	11
DOCTORADO EN DERECHOS HUMANOS	CENTRO UNIVERSITARIO DEL SUR	ZAPOTLAN EL GRANDE	8	0	8	14	16	30	23	25	48
DOCTORADO EN DESARROLLO HUMANO EDUCACION E INTERCULTURALIDAD	CENTRO UNIVERSITARIO DEL SUR	ZAPOTLAN EL GRANDE	7	8	15	17	16	33	24	24	48
DOCTORADO EN PSICOLOGIA CON ORIENTACION EN CALIDAD DE VIDA Y SALUD	CENTRO UNIVERSITARIO DEL SUR	ZAPOTLAN EL GRANDE	0	0	0	2	8	10	2	8	10
TOTAL			16	17	33	36	49	85	52	66	118
TOTAL CAMPUS			412	673	1,085	2,277	4,105	6,382	2,689	4,778	7,467

INFORME DE MATRÍCULA

NOMBRE DE LA INSTITUCIÓN: UNIVERSIDAD DE GUADALAJARA

Fecha de Captura: 09/01/2026

Informe Reportado del Trimestre:

1°	2°	3°	4°
			X

NOMBRE DEL CAMPUS	NIVEL	ESCUELA	MUNICIPIO	CENTRO UNIVERSITARIO DE TLAJOMULCO			PRIMER INGRESO			RE INGRESO			MATRÍCULA TOTAL		
				H	M	Total	H	M	Total	H	M	Total	H	M	Total
	LICEN														
		INGENIERIA BIOMEDICA	CENTRO UNIVERSITARIO DE TLAJOMULCO	TLAJOMULCO DE ZUÑIGA	16	27	43	91	58	149	107	85	192		
		INGENIERIA CIVIL	CENTRO UNIVERSITARIO DE TLAJOMULCO	TLAJOMULCO DE ZUÑIGA	61	18	80	236	58	295	267	78	375		
		INGENIERIA MECATRONICA	CENTRO UNIVERSITARIO DE TLAJOMULCO	TLAJOMULCO DE ZUÑIGA	0	0	0	82	5	87	02	5	67		
		LICENCIATURA EN ADMINISTRACION	CENTRO UNIVERSITARIO DE TLAJOMULCO	TLAJOMULCO DE ZUÑIGA	37	43	80	185	227	382	202	270	472		
		LICENCIATURA EN CONSTRUCCION DE LA PAZ Y SEGURIDAD	CENTRO UNIVERSITARIO DE TLAJOMULCO	TLAJOMULCO DE ZUÑIGA	5	9	14	15	31	46	20	40	60		
		LICENCIATURA EN ENFERMERIA	CENTRO UNIVERSITARIO DE TLAJOMULCO	TLAJOMULCO DE ZUÑIGA	16	68	85	81	385	466	97	454	551		
		LICENCIATURA EN NEGOCIOS INTERNACIONALES	CENTRO UNIVERSITARIO DE TLAJOMULCO	TLAJOMULCO DE ZUÑIGA	25	52	77	171	258	430	186	311	507		
		LICENCIATURA EN NUTRICION	CENTRO UNIVERSITARIO DE TLAJOMULCO	TLAJOMULCO DE ZUÑIGA	25	68	91	90	395	485	110	421	536		
		LICENCIATURA EN PSICOLOGIA	CENTRO UNIVERSITARIO DE TLAJOMULCO	TLAJOMULCO DE ZUÑIGA	10	60	70	22	50	72	41	110	151		
		LICENCIATURA EN TERAPIA FISICA	CENTRO UNIVERSITARIO DE TLAJOMULCO	TLAJOMULCO DE ZUÑIGA	25	83	108	182	343	525	207	408	613		
		MEDICO CIRUJANO Y PARTERO	CENTRO UNIVERSITARIO DE TLAJOMULCO	TLAJOMULCO DE ZUÑIGA	39	54	93	185	301	486	224	355	579		
				TOTAL	268	452	720	1,300	2,083	3,383	1,568	2,535	4,103		
				TOTAL CAMPUS	268	452	720	1,300	2,083	3,383	1,568	2,535	4,103		

INFORME DE MATRÍCULA

NOMBRE DE LA INSTITUCIÓN: UNIVERSIDAD DE GUADALAJARA

Fecha de Captura: 09/01/2026

Informe Reportado del Trimestre:			
1°	2°	3°	4°
			X

NOMBRE DEL CAMPUS		CENTRO UNIVERSITARIO DE TLAQUEPAQUE									
NIVEL	ESCUELA	MUNICIPIO	PRIMER INGRESO			RE INGRESO			MATRÍCULA TOTAL		
LICEN			H	M	Total	H	M	Total	H	M	Total
ABOGADO	CENTRO UNIVERSITARIO DE TLAQUEPAQUE	TLAQUEPAQUE	47	89	131	146	230	376	186	310	507
INGENIERIA EN NEGOCIOS	CENTRO UNIVERSITARIO DE TLAQUEPAQUE	TLAQUEPAQUE	43	37	80	52	71	123	85	108	203
INGENIERIA INDUSTRIAL	CENTRO UNIVERSITARIO DE TLAQUEPAQUE	TLAQUEPAQUE	64	20	83	97	43	140	161	72	233
INGENIERIA INFORMATICA	CENTRO UNIVERSITARIO DE TLAQUEPAQUE	TLAQUEPAQUE	88	15	72	120	21	141	178	34	213
LICENCIATURA EN TURISMO	CENTRO UNIVERSITARIO DE TLAQUEPAQUE	TLAQUEPAQUE	4	27	31	19	80	99	23	107	130
TOTAL			212	195	407	434	445	879	645	640	1,286
TOTAL CAMPUS			212	195	407	434	445	879	645	640	1,286

INFORME DE MATRÍCULA

NOMBRE DE LA INSTITUCIÓN: UNIVERSIDAD DE GUADALAJARA

Fecha de Captura: 09/01/2026

Informe Reportado del Trimestre:

1°	2°	3°	4°
			X

NOMBRE DEL CAMPUS		CENTRO UNIVERSITARIO DE TONALA									
NIVEL	ESQUELA	MUNICIPIO	PRIMER INGRESO			RE INGRESO			MATRÍCULA TOTAL		
LICEN			H	M	Total	H	M	Total	H	M	Total
ABOGADO	CENTRO UNIVERSITARIO DE TONALA	TONALA	68	100	176	537	880	1,433	000	1,002	1,000
INGENIERIA EN CIENCIAS COMPUTACIONALES	CENTRO UNIVERSITARIO DE TONALA	TONALA	78	16	91	482	95	597	638	110	849
INGENIERIA EN ENERGIA	CENTRO UNIVERSITARIO DE TONALA	TONALA	44	16	60	313	83	388	357	90	456
INGENIERIA EN NANOTECNOLOGIA	CENTRO UNIVERSITARIO DE TONALA	TONALA	80	28	89	293	180	483	353	188	542
LICENCIATURA EN ADMINISTRACIÓN DE NEGOCIOS	CENTRO UNIVERSITARIO DE TONALA	TONALA	52	68	120	308	385	674	380	424	794
LICENCIATURA EN ARQUITECTURA	CENTRO UNIVERSITARIO DE TONALA	TONALA	83	28	79	350	304	654	403	330	733
LICENCIATURA EN CIENCIAS FORENSES	CENTRO UNIVERSITARIO DE TONALA	TONALA	12	25	37	71	165	236	83	190	273
LICENCIATURA EN CONTADURIA PUBLICA	CENTRO UNIVERSITARIO DE TONALA	TONALA	82	66	118	328	414	742	380	470	880
LICENCIATURA EN DISEÑO DE ARTESANIA	CENTRO UNIVERSITARIO DE TONALA	TONALA	7	23	30	35	180	195	42	183	225
LICENCIATURA EN ENFERMERIA	CENTRO UNIVERSITARIO DE TONALA	TONALA	8	30	38	14	81	95	22	111	133
LICENCIATURA EN ESTUDIOS LIBERALES	CENTRO UNIVERSITARIO DE TONALA	TONALA	6	7	13	27	67	94	33	74	107
LICENCIATURA EN GERONTOLOGIA	CENTRO UNIVERSITARIO DE TONALA	TONALA	2	30	32	31	188	230	33	228	262
LICENCIATURA EN HISTORIA DEL ARTE	CENTRO UNIVERSITARIO DE TONALA	TONALA	5	22	27	39	105	144	44	127	171
LICENCIATURA EN NUTRICION	CENTRO UNIVERSITARIO DE TONALA	TONALA	20	48	68	104	418	518	124	483	567
LICENCIATURA EN SALUD PUBLICA	CENTRO UNIVERSITARIO DE TONALA	TONALA	9	26	35	52	188	218	81	182	253
MEDICO CIRUJANO Y PÁTERO	CENTRO UNIVERSITARIO DE TONALA	TONALA	84	78	129	488	788	1,280	522	873	1,395
TOTAL			539	602	1,141	3,432	4,474	7,806	3,971	5,076	9,047
ESPEC			H	M	Total	H	M	Total	H	M	Total
ESPECIALIDAD EN CALIDAD DE LA ATENCION CLINICA	CENTRO UNIVERSITARIO DE TONALA	TONALA	0	0	0	1	1	2	1	1	2
ESPECIALIDAD EN EPIDEMIOLOGIA	CENTRO UNIVERSITARIO DE TONALA	TONALA	0	0	0	8	8	12	8	8	12
ESPECIALIDAD EN GERIATRIA	CENTRO UNIVERSITARIO DE TONALA	TONALA	0	0	0	0	4	4	0	4	4
ESPECIALIDAD EN GINECOLOGIA Y OBSTETRICIA	CENTRO UNIVERSITARIO DE TONALA	TONALA	0	0	0	1	3	4	1	3	4
ESPECIALIDAD EN MEDICINA DE URGENCIAS	CENTRO UNIVERSITARIO DE TONALA	TONALA	0	0	0	7	2	9	7	2	9

INFORME DE MATRÍCULA

NOMBRE DE LA INSTITUCIÓN: UNIVERSIDAD DE GUADALAJARA

Fecha de Captura: 09/01/2026

Informe Reportado del Trimestre:			
1°	2°	3°	4°
			X

ESPECIALIDAD EN MEDICINA FAMILIAR	CENTRO UNIVERSITARIO DE TONALA	TONALA	0	0	0	2	3	5	2	3	5
ESPECIALIDAD EN OFTALMOLOGIA	CENTRO UNIVERSITARIO DE TONALA	TONALA	0	0	0	0	0	0	0	0	0
ESPECIALIDAD EN PSIQUIATRIA	CENTRO UNIVERSITARIO DE TONALA	TONALA	0	0	0	7	5	12	7	5	12
ESPECIALIDAD EN TRAUMATOLOGIA Y ORTOPEdia	CENTRO UNIVERSITARIO DE TONALA	TONALA	0	0	0	3	0	3	3	0	3
TOTAL			0	0	0	36	24	60	36	24	60

MAESTRIA

MAESTRIA EN BIOETICA	CENTRO UNIVERSITARIO DE TONALA	TONALA	0	0	0	2	4	6	2	4	6
MAESTRIA EN CIENCIA DE LA CIUDAD	CENTRO UNIVERSITARIO DE TONALA	TONALA	5	0	5	10	5	15	15	5	20
MAESTRIA EN CIENCIAS ANTROPOLÓGICAS	CENTRO UNIVERSITARIO DE TONALA	TONALA	0	0	0	2	7	9	2	7	9
MAESTRIA EN CIENCIAS EN INGENIERIA DEL AGUA Y LA ENERGIA	CENTRO UNIVERSITARIO DE TONALA	TONALA	5	3	8	5	4	9	10	7	17
MAESTRIA EN GEOLOGIA	CENTRO UNIVERSITARIO DE TONALA	TONALA	2	1	3	7	1	8	0	2	11
MAESTRIA EN GESTION DE GOBIERNOS LOCALES	CENTRO UNIVERSITARIO DE TONALA	TONALA	5	0	11	0	0	14	13	12	25
MAESTRIA EN INGENIERIA DEL AGUA Y LA ENERGIA	CENTRO UNIVERSITARIO DE TONALA	TONALA	10	2	12	14	3	17	24	5	29
MAESTRIA EN MOVILIDAD URBANA, TRANSPORTE Y TERRITORIO	CENTRO UNIVERSITARIO DE TONALA	TONALA	0	0	0	13	0	22	13	0	22
TOTAL			27	12	39	61	39	100	88	51	139

DOCTORADO

DOCTORADO EN AGUA Y ENERGIA	CENTRO UNIVERSITARIO DE TONALA	TONALA	6	3	9	0	5	14	15	8	23
DOCTORADO EN DERECHOS HUMANOS	CENTRO UNIVERSITARIO DE TONALA	TONALA	13	4	17	10	18	32	29	20	49
DOCTORADO EN GEOLOGIA	CENTRO UNIVERSITARIO DE TONALA	TONALA	5	0	5	8	5	13	13	5	18
DOCTORADO EN INVESTIGACION MULTIDISCIPLINARIA EN SALUD	CENTRO UNIVERSITARIO DE TONALA	TONALA	8	2	10	20	20	40	20	22	60
DOCTORADO EN MOVILIDAD URBANA, TRANSPORTE Y TERRITORIO	CENTRO UNIVERSITARIO DE TONALA	TONALA	0	0	0	3	0	3	3	0	3
TOTAL			32	9	41	56	46	102	88	53	143
TOTAL CAMPUS			598	623	1,221	3,585	4,583	8,168	4,183	5,206	9,389

INFORME DE MATRÍCULA

NOMBRE DE LA INSTITUCIÓN: UNIVERSIDAD DE GUADALAJARA

Fecha de Captura: 09/01/2026

Informe Reportado del Trimestre:

1°	2°	3°	4°
			X

NOMBRE DEL CAMPUS		CENTRO UNIVERSITARIO DE LOS VALLES									
NIVEL	ESCUELA	MUNICIPIO	PRIMER INGRESO			RE INGRESO			MATRÍCULA TOTAL		
LICEN			H	M	Total	H	M	Total	H	M	Total
ABOGADO	CENTRO UNIVERSITARIO DE LOS VALLES	AMECA	24	51	75	170	285	455	194	336	530
INGENIERIA EN DISEÑO MOLECULAR DE MATERIALES	CENTRO UNIVERSITARIO DE LOS VALLES	AMECA	8	8	16	18	31	47	24	39	63
INGENIERIA EN ELECTRONICA Y COMPUTACION	CENTRO UNIVERSITARIO DE LOS VALLES	AMECA	46	17	63	183	19	202	239	30	275
INGENIERIA EN GEOFISICA	CENTRO UNIVERSITARIO DE LOS VALLES	AMECA	0	0	0	4	3	7	4	3	7
INGENIERIA EN INSTRUMENTACION ELECTRONICA Y NANOSENSORES	CENTRO UNIVERSITARIO DE LOS VALLES	AMECA	0	0	0	26	8	34	26	8	34
INGENIERIA EN SISTEMAS BIOLOGICOS	CENTRO UNIVERSITARIO DE LOS VALLES	AMECA	8	11	19	36	66	104	43	80	123
INGENIERIA MECATRONICA	CENTRO UNIVERSITARIO DE LOS VALLES	AMECA	63	9	72	245	23	268	308	32	340
LICENCIATURA EN ADMINISTRACION	CENTRO UNIVERSITARIO DE LOS VALLES	AMECA	26	50	76	133	185	318	158	245	404
LICENCIATURA EN AGRONEGOCIOS	CENTRO UNIVERSITARIO DE LOS VALLES	AMECA	17	17	34	88	41	129	105	58	163
LICENCIATURA EN CONTADURIA PUBLICA	CENTRO UNIVERSITARIO DE LOS VALLES	AMECA	34	40	74	148	180	328	183	230	413
LICENCIATURA EN EDUCACION	CENTRO UNIVERSITARIO DE LOS VALLES	AMECA	19	56	75	82	325	407	101	383	484
LICENCIATURA EN ENFERMERIA	CENTRO UNIVERSITARIO DE LOS VALLES	AMECA	12	49	61	98	348	446	100	385	485
LICENCIATURA EN GERONTOLOGIA	CENTRO UNIVERSITARIO DE LOS VALLES	AMECA	2	31	33	15	122	137	17	153	170
LICENCIATURA EN INGENIERIA EN AUTOMATIZACION INDUSTRIAL	CENTRO UNIVERSITARIO DE LOS VALLES	AMECA	28	1	29	19	8	25	47	7	54
LICENCIATURA EN NUTRICION	CENTRO UNIVERSITARIO DE LOS VALLES	AMECA	20	42	62	77	257	334	97	289	386
LICENCIATURA EN PSICOLOGIA	CENTRO UNIVERSITARIO DE LOS VALLES	AMECA	22	55	77	100	384	484	125	449	574
LICENCIATURA EN QUIMICO FARMACEUTICO BIOLOGICO	CENTRO UNIVERSITARIO DE LOS VALLES	AMECA	28	47	75	62	103	165	81	150	231
LICENCIATURA EN TECNOLOGIAS DE LA INFORMACION	CENTRO UNIVERSITARIO DE LOS VALLES	AMECA	21	13	34	84	32	116	115	45	160
LICENCIATURA EN TRABAJO SOCIAL	CENTRO UNIVERSITARIO DE LOS VALLES	AMECA	1	30	31	12	148	160	13	178	191
LICENCIATURA EN TURISMO	CENTRO UNIVERSITARIO DE LOS VALLES	AMECA	12	20	32	33	81	114	45	101	146
MEDICO CIRUJANO Y PARTERO	CENTRO UNIVERSITARIO DE LOS VALLES	AMECA	26	45	71	79	193	272	105	229	334
TOTAL			418	595	1,013	1,731	2,871	4,602	2,149	3,466	5,615
			H	M	Total	H	M	Total	H	M	Total

MTRIA

INFORME DE MATRÍCULA

NOMBRE DE LA INSTITUCIÓN: UNIVERSIDAD DE GUADALAJARA

Fecha de Captura: 09/01/2026

Informe Reportado del Trimestre:

1°	2°	3°	4°
			X

MAESTRIA EN CIENCIAS FISICO MATEMATICAS	CENTRO UNIVERSITARIO DE LOS VALLES	AMECA	4	1	5	4	4	8	8	5	13
MAESTRIA EN ESTUDIOS SOCIOTERRITORIALES	CENTRO UNIVERSITARIO DE LOS VALLES	AMECA	0	0	0	5	0	13	0	0	13
MAESTRIA EN GESTION DEL CAPITAL HUMANO Y DESARROLLO ORGANIZACIONAL	CENTRO UNIVERSITARIO DE LOS VALLES	AMECA	1	0	0	1	5	6	2	13	15
MAESTRIA EN INGENIERIA DE SOFTWARE	CENTRO UNIVERSITARIO DE LOS VALLES	AMECA	4	1	5	10	7	25	22	0	30
MAESTRIA EN INGENIERIA MECATRONICA	CENTRO UNIVERSITARIO DE LOS VALLES	AMECA	3	0	3	27	7	34	30	7	37
MAESTRIA EN NEGOCIACION Y RESOLUCION DE CONFLICTOS	CENTRO UNIVERSITARIO DE LOS VALLES	AMECA	0	3	3	4	4	8	4	7	11
MAESTRIA EN PSICOLOGIA DE LA SALUD	CENTRO UNIVERSITARIO DE LOS VALLES	AMECA	2	7	0	3	15	10	5	22	27
MAESTRIA EN TECNOLOGIAS PARA EL APRENDIZAJE	CENTRO UNIVERSITARIO DE LOS VALLES	AMECA	4	7	11	10	10	20	14	23	37
TOTAL			18	27	45	72	66	138	90	93	183
DOCTO			H	M	Total	H	M	Total	H	M	Total
DOCTORADO EN CIENCIAS EN MECATRONICA	CENTRO UNIVERSITARIO DE LOS VALLES	AMECA	2	1	3	0	0	0	2	1	3
DOCTORADO EN CIENCIAS FISICO MATEMATICAS	CENTRO UNIVERSITARIO DE LOS VALLES	AMECA	2	2	4	30	4	34	22	6	28
DOCTORADO EN DESARROLLO SOCIOECONOMICO TERRITORIAL	CENTRO UNIVERSITARIO DE LOS VALLES	AMECA	0	0	0	1	1	2	1	1	2
DOCTORADO EN ESTUDIOS SOCIOCULTURALES	CENTRO UNIVERSITARIO DE LOS VALLES	AMECA	0	0	0	2	3	5	2	3	5
TOTAL			4	3	7	23	8	31	27	11	38
TOTAL CAMPUS			440	625	1,065	1,826	2,945	4,771	2,266	3,570	5,836

INFORME DE MATRÍCULA

NOMBRE DE LA INSTITUCIÓN: UNIVERSIDAD DE GUADALAJARA

Fecha de Captura: 09/01/2026

Informe Reportado del Trimestre:			
1°	2°	3°	4°
			X

NOMBRE DEL CAMPUS NMS	NIVEL	ESCUELA	MUNICIPIO	SISTEMA DE EDUCACIÓN MEDIA SUPERIOR								
				PRIMER INGRESO			RE INGRESO			MATRÍCULA TOTAL		
				H	M	Total	H	M	Total	H	M	Total
BACHILLERATO GENERAL		ESCUELA PREPARATORIA DE TONALA "DRA. RUTH PADILLA MUÑOZ"	TONALA	246	351	599	1,139	1,505	2,644	1,387	1,856	3,243
BACHILLERATO GENERAL POR ÁREAS INTERDISCIPLINARIAS		ESCUELA PREPARATORIA DE TONALA "DRA. RUTH PADILLA MUÑOZ"	TONALA	18	28	46	38	48	84	56	74	130
BACHILLERATO TECNOLÓGICO EN ADMINISTRACIÓN DE PEQUEÑOS Y MEDIANOS NEGOCIOS		ESCUELA PREPARATORIA DE TONALA "DRA. RUTH PADILLA MUÑOZ"	TONALA	44	47	91	162	245	427	226	292	518
BACHILLERATO TECNOLÓGICO EN GERENCIA		ESCUELA PREPARATORIA DE TONALA "DRA. RUTH PADILLA MUÑOZ"	TONALA	36	42	77	87	123	210	122	165	287
BACHILLERATO GENERAL		ESCUELA PREPARATORIA REGIONAL DE AMÉICA MODULO ATENQUELO "Mtro. JOSE ALFREDO PEÑA RAMOS"	ATENQUELO	41	52	93	86	82	168	127	134	261
BACHILLERATO TECNOLÓGICO AGROPECUARIO Y FORESTAL		ESCUELA DE EDUCACIÓN MEDIA SUPERIOR WIXARIKI SEDE OCOTA DE LA SIERRA	MEZQUITE	23	10	33	22	8	40	55	19	73
BACHILLERATO TECNOLÓGICO EN DISEÑO Y CONFECCIÓN DE PRENDAS DE VESTIR Y ARTESANOS		ESCUELA DE EDUCACIÓN MEDIA SUPERIOR WIXARIKI SEDE OCOTA DE LA SIERRA	MEZQUITE	14	18	32	5	32	37	10	50	60
BACHILLERATO TECNOLÓGICO AGROPECUARIO Y FORESTAL		ESCUELA DE EDUCACIÓN MEDIA SUPERIOR WIXARIKI SEDE SAN MIGUEL HUATITLA	MEZQUITE	23	5	28	28	9	35	40	14	83
BACHILLERATO TECNOLÓGICO EN DISEÑO Y CONFECCIÓN DE PRENDAS DE VESTIR Y ARTESANOS		ESCUELA DE EDUCACIÓN MEDIA SUPERIOR WIXARIKI SEDE SAN MIGUEL HUATITLA	MEZQUITE	7	20	27	9	33	42	16	53	69
BACHILLERATO TECNOLÓGICO EN DISEÑO Y CONSTRUCCIÓN		ESCUELA POLITÉCNICA GUADALAJARA SEDE GUADALAJARA	GUADALAJARA	77	61	138	288	234	832	375	285	890
BACHILLERATO TECNOLÓGICO QUÍMICO EN CONTROL DE CALIDAD Y MEDIO AMBIENTE		ESCUELA POLITÉCNICA GUADALAJARA SEDE GUADALAJARA	GUADALAJARA	9	31	40	42	77	119	51	108	159
TECNOLOGO PROFESIONAL EN ELECTRICIDAD INDUSTRIAL		ESCUELA POLITÉCNICA GUADALAJARA SEDE GUADALAJARA	GUADALAJARA	71	5	76	201	14	275	332	19	351
TECNOLOGO PROFESIONAL EN MECANICA INDUSTRIAL		ESCUELA POLITÉCNICA GUADALAJARA SEDE GUADALAJARA	GUADALAJARA	148	12	160	514	30	544	682	42	704
TECNOLOGO PROFESIONAL EN METALURGIA Y FUNDICION		ESCUELA POLITÉCNICA GUADALAJARA SEDE GUADALAJARA	GUADALAJARA	17	4	21	43	11	54	80	15	75
TECNOLOGO PROFESIONAL EN PLASTICOS		ESCUELA POLITÉCNICA GUADALAJARA SEDE GUADALAJARA	GUADALAJARA	9	10	19	18	12	30	27	22	49
TECNOLOGO PROFESIONAL EN PROCESOS QUÍMICOS INDUSTRIALES		ESCUELA POLITÉCNICA GUADALAJARA SEDE GUADALAJARA	GUADALAJARA	37	42	79	141	187	308	178	209	387
TECNOLOGO PROFESIONAL EN SISTEMAS INFORMATICOS		ESCUELA POLITÉCNICA GUADALAJARA SEDE GUADALAJARA	GUADALAJARA	135	42	177	673	212	885	808	254	1,062
TECNOLOGO PROFESIONAL QUÍMICO EN ANÁLISIS Y PROCESOS DE ALIMENTOS		ESCUELA POLITÉCNICA GUADALAJARA SEDE GUADALAJARA	GUADALAJARA	67	105	182	214	444	658	271	549	820
BACHILLERATO TECNOLÓGICO EN ADMINISTRACIÓN		ESCUELA POLITÉCNICA ING. JORGE MATUTE REMUS	ZAPOPAN	43	40	83	149	228	377	192	268	460
BACHILLERATO TECNOLÓGICO EN GESTIÓN ADUANAL Y OPERACIONES EMPRESARIALES		ESCUELA POLITÉCNICA ING. JORGE MATUTE REMUS	ZAPOPAN	38	42	80	142	154	298	180	195	376
TECNOLOGO PROFESIONAL EN BIOTECNOLOGIA		ESCUELA POLITÉCNICA ING. JORGE MATUTE REMUS	ZAPOPAN	78	48	126	174	274	448	202	322	524
TECNOLOGO PROFESIONAL EN ENERGÍAS ALTERNAS		ESCUELA POLITÉCNICA ING. JORGE MATUTE REMUS	ZAPOPAN	28	11	40	181	38	189	180	49	239

INFORME DE MATRÍCULA

NOMBRE DE LA INSTITUCIÓN: UNIVERSIDAD DE GUADALAJARA

Fecha de Captura: 09/01/2026

Informe Reportado del Trimestre:			
1°	2°	3°	4°
			X

TECNOLOGO PROFESIONAL EN INFORMATICA	ESCUELA POLITECNICA ING. JORGE MATUTE REMUS	ZAPOCAN	56	22	80	393	171	514	451	143	594
TECNOLOGO PROFESIONAL EN PROCESOS DE MANUFACTURA COMPETITIVA	ESCUELA POLITECNICA ING. JORGE MATUTE REMUS	ZAPOCAN	25	14	39	122	88	189	147	80	227
TECNOLOGO PROFESIONAL EN TELECOMUNICACIONES	ESCUELA POLITECNICA ING. JORGE MATUTE REMUS	ZAPOCAN	28	19	47	115	57	182	143	85	229
BACHILLERATO GENERAL	ESCUELA PREPARATORIA DE JALISCO SEDE GUADALAJARA	GUADALAJARA	204	200	464	619	1,077	1,886	1,523	1,337	2,360
BACHILLERATO GENERAL POR AREAS INTERDISCIPLINARIAS	ESCUELA PREPARATORIA DE JALISCO SEDE GUADALAJARA	GUADALAJARA	20	13	33	21	17	38	41	30	71
BACHILLERATO GENERAL	ESCUELA PREPARATORIA DE SAN JOSE DEL VALLE	TLAJOMULCO DE ZURIGA	322	379	701	1,285	1,830	3,198	1,888	2,209	3,687
BACHILLERATO GENERAL	ESCUELA PREPARATORIA DE SAN JOSE DEL VALLE MODULO HACIENDAS DE SANTA FE	TLAJOMULCO DE ZURIGA	300	401	701	505	647	1,152	805	1,048	1,853
BACHILLERATO GENERAL	ESCUELA PREPARATORIA DE TLAQUEPAQUE	SAN PEDRO TLAQUEPAQUE	74	108	183	388	413	779	440	522	892
BACHILLERATO GENERAL	ESCUELA PREPARATORIA DE TONALA NORTE SEDE TONALA NORTE	TONALA	252	358	610	1,427	1,778	3,205	1,679	2,136	3,815
BACHILLERATO GENERAL POR AREAS INTERDISCIPLINARIAS	ESCUELA PREPARATORIA DE TONALA NORTE SEDE TONALA NORTE	TONALA	8	18	24	33	30	63	41	48	87
BACHILLERATO GENERAL	ESCUELA PREPARATORIA DE TONALA SUR	TONALA	235	242	477	56	54	112	293	295	589
BACHILLERATO GENERAL	ESCUELA PREPARATORIA NO. 10 SEDE ZAPOCAN	ZAPOCAN	284	442	726	1,514	1,940	3,454	1,809	2,352	4,190
BACHILLERATO GENERAL POR AREAS INTERDISCIPLINARIAS	ESCUELA PREPARATORIA NO. 10 SEDE ZAPOCAN	ZAPOCAN	37	20	57	86	78	174	133	88	231
BACHILLERATO GENERAL	ESCUELA PREPARATORIA NO. 11 SEDE GUADALAJARA	GUADALAJARA	270	288	558	1,165	1,284	2,447	1,433	1,570	3,003
BACHILLERATO GENERAL POR AREAS INTERDISCIPLINARIAS	ESCUELA PREPARATORIA NO. 11 SEDE GUADALAJARA	GUADALAJARA	26	18	48	49	40	89	78	59	137
BACHILLERATO TECNOLÓGICO EN CITOLOGÍA E HISTOLOGÍA	ESCUELA PREPARATORIA NO. 11 SEDE GUADALAJARA	GUADALAJARA	31	57	88	113	303	316	144	280	404
BACHILLERATO TECNOLÓGICO EN PROTESIS DENTAL	ESCUELA PREPARATORIA NO. 11 SEDE GUADALAJARA	GUADALAJARA	28	62	88	122	199	321	148	261	409
BACHILLERATO GENERAL	ESCUELA PREPARATORIA NO. 12 SEDE GUADALAJARA	GUADALAJARA	618	553	1,171	1,755	1,748	3,503	2,373	2,301	4,674
BACHILLERATO GENERAL	ESCUELA PREPARATORIA NO. 13 SEDE GUADALAJARA	GUADALAJARA	208	251	457	1,019	1,291	2,310	1,225	1,542	2,767
BACHILLERATO GENERAL POR AREAS INTERDISCIPLINARIAS	ESCUELA PREPARATORIA NO. 13 SEDE GUADALAJARA	GUADALAJARA	1	1	2	42	44	86	43	45	88
BACHILLERATO GENERAL	ESCUELA PREPARATORIA NO. 14 MODULO LA EXPERENCIA	ZAPOCAN	34	55	89	149	198	347	183	253	436
BACHILLERATO GENERAL	ESCUELA PREPARATORIA NO. 14 SEDE GUADALAJARA	GUADALAJARA	175	194	389	618	685	1,713	983	1,089	2,062
BACHILLERATO GENERAL POR AREAS INTERDISCIPLINARIAS	ESCUELA PREPARATORIA NO. 14 SEDE GUADALAJARA	GUADALAJARA	0	0	0	25	13	38	25	13	38
BACHILLERATO GENERAL	ESCUELA PREPARATORIA NO. 15 SEDE ZAPOCAN	ZAPOCAN	280	355	635	1,247	1,378	2,625	1,907	1,743	3,250

INFORME DE MATRÍCULA

NOMBRE DE LA INSTITUCIÓN: UNIVERSIDAD DE GUADALAJARA

Fecha de Captura: 09/01/2026

Informe Reportado del Trimestre:			
1°	2°	3°	4°
			X

BACHILLERATO GENERAL	ESCUELA PREPARATORIA NO. 18 SEDE TLAQUEPAQUE	SAN PEDRO TLAQUEPAQUE	218	296	514	1,224	1,265	2,489	1,442	1,561	3,003
BACHILLERATO GENERAL	ESCUELA PREPARATORIA NO. 17 SEDE EL SALTO	EL SALTO	189	381	557	709	1,231	1,897	982	1,592	2,574
BACHILLERATO GENERAL POR AREAS INTERDISCIPLINARIAS	ESCUELA PREPARATORIA NO. 17 SEDE EL SALTO	EL SALTO	6	0	0	59	55	114	05	55	170
BACHILLERATO TECNOLÓGICO EN DESARROLLO DE SOFTWARE	ESCUELA PREPARATORIA NO. 17 SEDE EL SALTO	EL SALTO	69	44	113	288	182	483	337	238	873
BACHILLERATO TECNOLÓGICO EN DISEÑO INDUSTRIAL	ESCUELA PREPARATORIA NO. 17 SEDE EL SALTO	EL SALTO	47	65	112	191	269	460	238	334	572
BACHILLERATO GENERAL	ESCUELA PREPARATORIA NO. 10 SEDE GUADALAJARA	GUADALAJARA	222	271	493	972	1,119	2,091	1,194	1,380	2,584
BACHILLERATO GENERAL POR AREAS INTERDISCIPLINARIAS	ESCUELA PREPARATORIA NO. 10 SEDE GUADALAJARA	GUADALAJARA	0	0	0	43	26	69	43	26	69
BACHILLERATO GENERAL	ESCUELA PREPARATORIA NO. 19 SEDE ZAPOPAN	ZAPOPAN	211	245	456	942	1,189	2,131	1,153	1,434	2,587
BACHILLERATO GENERAL POR AREAS INTERDISCIPLINARIAS	ESCUELA PREPARATORIA NO. 19 SEDE ZAPOPAN	ZAPOPAN	0	0	0	19	12	31	19	12	31
BACHILLERATO GENERAL	ESCUELA PREPARATORIA NO. 2 SEDE GUADALAJARA	GUADALAJARA	305	340	645	1,282	1,500	2,782	1,587	1,840	3,427
BACHILLERATO GENERAL POR AREAS INTERDISCIPLINARIAS	ESCUELA PREPARATORIA NO. 2 SEDE GUADALAJARA	GUADALAJARA	40	23	63	47	49	96	87	72	159
BACHILLERATO GENERAL	ESCUELA PREPARATORIA NO. 30 SEDE ZAPOPAN	ZAPOPAN	213	289	499	939	1,072	2,011	1,152	1,357	2,509
BACHILLERATO GENERAL	ESCUELA PREPARATORIA NO. 21 SEDE ZAPOPAN	ZAPOPAN	194	209	403	531	607	1,138	725	816	1,541
BACHILLERATO GENERAL	ESCUELA PREPARATORIA NO. 22 DE TLAQUEPAQUE	SAN PEDRO TLAQUEPAQUE	228	318	546	1,077	1,208	2,285	1,305	1,528	2,831
BACHILLERATO GENERAL POR AREAS INTERDISCIPLINARIAS	ESCUELA PREPARATORIA NO. 22 DE TLAQUEPAQUE	SAN PEDRO TLAQUEPAQUE	0	0	0	9	7	16	9	7	16
BACHILLERATO GENERAL	ESCUELA PREPARATORIA NO. 3 SEDE GUADALAJARA	GUADALAJARA	220	289	489	971	1,233	2,204	1,181	1,402	2,583
BACHILLERATO GENERAL POR AREAS INTERDISCIPLINARIAS	ESCUELA PREPARATORIA NO. 3 SEDE GUADALAJARA	GUADALAJARA	13	12	25	0	0	0	13	12	25
BACHILLERATO GENERAL	ESCUELA PREPARATORIA NO. 4 SEDE GUADALAJARA	GUADALAJARA	180	222	412	772	823	1,605	882	1,149	2,107
BACHILLERATO GENERAL POR AREAS INTERDISCIPLINARIAS	ESCUELA PREPARATORIA NO. 4 SEDE GUADALAJARA	GUADALAJARA	35	25	60	71	28	51	58	53	111
BACHILLERATO GENERAL	ESCUELA PREPARATORIA NO. 5 SEDE GUADALAJARA	GUADALAJARA	199	282	448	890	1,254	2,144	1,078	1,518	2,592
BACHILLERATO GENERAL POR AREAS INTERDISCIPLINARIAS	ESCUELA PREPARATORIA NO. 5 SEDE GUADALAJARA	GUADALAJARA	0	0	0	7	7	14	7	7	14
BACHILLERATO GENERAL	ESCUELA PREPARATORIA NO. 8 SEDE TLAQUEPAQUE	SAN PEDRO TLAQUEPAQUE	472	682	1,024	2,009	2,412	4,508	2,508	2,884	5,532
BACHILLERATO GENERAL	ESCUELA PREPARATORIA NO. 7 SEDE ZAPOPAN	ZAPOPAN	440	562	1,022	1,920	2,238	4,158	2,360	2,820	5,180
BACHILLERATO GENERAL	ESCUELA PREPARATORIA NO. 6 MODULO CUQUIO	CUQUIO	45	70	121	78	80	168	123	168	289

SUBSECRETARÍA DE EDUCACIÓN SUPERIOR


 DIRECCIÓN GENERAL DE EDUCACIÓN SUPERIOR UNIVERSITARIA E INTERCULTURAL
 Dirección de Planeación y Evaluación

INFORME DE MATRÍCULA

NOMBRE DE LA INSTITUCIÓN: UNIVERSIDAD DE GUADALAJARA

Fecha de Captura: 09/01/2026

Informe Reportado del Trimestre:

1°	2°	3°	4°
			X

BACHILLERATO GENERAL	ESCUELA PREPARATORIA NO. 8 MODULO IXTLAHUACAN DEL RIO	IXTLAHUACAN DEL RIO	45	60	114	62	119	181	107	186	295
BACHILLERATO GENERAL	ESCUELA PREPARATORIA NO. 8 SEDE ZAPOPAN	ZAPOPAN	244	382	609	1,225	1,436	2,881	1,489	1,798	3,287
BACHILLERATO GENERAL POR ÁREAS INTERDISCIPLINARIAS	ESCUELA PREPARATORIA NO. 8 SEDE ZAPOPAN	ZAPOPAN	1	2	3	7	13	20	8	15	23
BACHILLERATO GENERAL	ESCUELA PREPARATORIA NO. 9 SEDE ZAPOPAN	ZAPOPAN	279	383	642	1,228	1,261	2,780	1,806	1,814	2,432
BACHILLERATO GENERAL POR ÁREAS INTERDISCIPLINARIAS	ESCUELA PREPARATORIA NO. 9 SEDE ZAPOPAN	ZAPOPAN	0	0	0	10	15	34	19	15	34
BACHILLERATO GENERAL	ESCUELA PREPARATORIA REGIONAL DE AHUALULCO DE MERCADO MODULO TEUCHITLAN	TEUCHITLAN	24	28	82	33	61	84	67	79	139
BACHILLERATO GENERAL	ESCUELA PREPARATORIA REGIONAL DE AHUALULCO DE MERCADO SEDE AHUALULCO DE MERCADO	AHUALULCO DE MERCADO	78	123	201	339	358	697	417	481	896
BACHILLERATO GENERAL	ESCUELA PREPARATORIA REGIONAL DE AMATITAN	AMATITAN	80	87	137	128	121	249	208	178	285
BACHILLERATO TECNOLÓGICO EN ADMINISTRACIÓN	ESCUELA PREPARATORIA REGIONAL DE AMATITAN	AMATITAN	25	13	38	31	25	56	50	38	94
BACHILLERATO TECNOLÓGICO EN TURISMO	ESCUELA PREPARATORIA REGIONAL DE AMATITAN	AMATITAN	13	20	33	14	48	80	27	88	83
BACHILLERATO GENERAL	ESCUELA PREPARATORIA REGIONAL DE AMATITAN MODULO EL SALVADOR	TEGUILA	24	37	61	50	55	105	74	82	168
BACHILLERATO GENERAL	ESCUELA PREPARATORIA REGIONAL DE AMECA MODULO MASCOTA	MASCOTA	40	28	68	24	68	82	64	86	150
BACHILLERATO GENERAL	ESCUELA PREPARATORIA REGIONAL DE AMECA MODULO SAN ANTONIO MATUTE	AMECA	31	19	50	57	37	94	68	56	144
BACHILLERATO GENERAL	ESCUELA PREPARATORIA REGIONAL DE AMECA MODULO TALPA DE ALLENDE	TALPA DE ALLENDE	73	86	139	123	118	228	188	182	378
BACHILLERATO GENERAL	ESCUELA PREPARATORIA REGIONAL DE AMECA SEDE AMECA	AMECA	130	194	324	498	581	1,087	676	785	1,411
BACHILLERATO GENERAL	ESCUELA PREPARATORIA REGIONAL DE ARANDAS MODULO JESUS MARIA	JESUS MARIA	46	68	103	81	110	201	138	188	304
BACHILLERATO GENERAL	ESCUELA PREPARATORIA REGIONAL DE ARANDAS MODULO SAN IGNACIO CERRO GORDO	SAN IGNACIO CERRO GORDO	54	65	119	59	115	174	113	180	293
BACHILLERATO GENERAL	ESCUELA PREPARATORIA REGIONAL DE ARANDAS MODULO SANTA MARIA DEL VALLE	ARANDAS	28	24	53	40	54	84	88	78	147
BACHILLERATO GENERAL	ESCUELA PREPARATORIA REGIONAL DE ARANDAS SEDE ARANDAS	ARANDAS	118	150	268	475	805	1,080	583	756	1,348
BACHILLERATO GENERAL POR ÁREAS INTERDISCIPLINARIAS	ESCUELA PREPARATORIA REGIONAL DE ARANDAS SEDE ARANDAS	ARANDAS	0	0	0	12	13	28	12	13	25
BACHILLERATO GENERAL	ESCUELA PREPARATORIA REGIONAL DE ATOTONILCO MODULO AYOTLAN	AYOTLAN	82	118	200	263	301	564	345	419	764
BACHILLERATO GENERAL	ESCUELA PREPARATORIA REGIONAL DE ATOTONILCO MODULO LA RIBERA	AYOTLAN	88	112	208	138	185	321	232	287	809
BACHILLERATO GENERAL	ESCUELA PREPARATORIA REGIONAL DE ATOTONILCO MODULO SAN FRANCISCO DE ASIS	ATOTONILCO EL ALTO	37	57	94	68	112	181	106	189	275
BACHILLERATO GENERAL	ESCUELA PREPARATORIA REGIONAL DE ATOTONILCO SEDE ATOTONILCO	ATOTONILCO EL ALTO	280	293	543	557	639	1,188	887	822	1,739

INFORME DE MATRÍCULA

NOMBRE DE LA INSTITUCIÓN: UNIVERSIDAD DE GUADALAJARA

Fecha de Captura: 09/01/2026

Informe Reportado del Trimestre:

1°	2°	3°	4°
			X

BACHILLERATO GENERAL POR ÁREAS INTERDISCIPLINARIAS	ESCUELA PREPARATORIA REGIONAL DE ATOTONILCO SEDE ATOTONILCO	ATOTONILCO EL ALTO	13	9	22	28	54	82	41	83	104
BACHILLERATO GENERAL	ESCUELA PREPARATORIA REGIONAL DE AUTLAN SEDE AUTLAN	AUTLAN DE NAVARRO	164	185	320	781	813	1,574	625	878	1,803
BACHILLERATO GENERAL	ESCUELA PREPARATORIA REGIONAL DE CASIMIRO CASTILLO MODULO AYOTITLAN	CUAUTITLAN DE GARCIA BARRAGAN	36	27	83	85	56	121	101	83	184
BACHILLERATO GENERAL	ESCUELA PREPARATORIA REGIONAL DE CASIMIRO CASTILLO MODULO CHACALA	CUAUTITLAN DE GARCIA BARRAGAN	18	18	35	23	42	85	38	61	100
BACHILLERATO GENERAL	ESCUELA PREPARATORIA REGIONAL DE CASIMIRO CASTILLO MODULO CUAUTITLAN	CUAUTITLAN DE GARCIA BARRAGAN	28	33	61	56	58	114	83	92	175
BACHILLERATO GENERAL	ESCUELA PREPARATORIA REGIONAL DE CASIMIRO CASTILLO MODULO GUZALAPA	CUAUTITLAN DE GARCIA BARRAGAN	8	20	28	24	28	60	32	48	78
BACHILLERATO GENERAL	ESCUELA PREPARATORIA REGIONAL DE CASIMIRO CASTILLO MODULO HERMEGILDO GALEANA	CASIMIRO CASTILLO	24	33	57	44	37	81	68	70	138
BACHILLERATO GENERAL	ESCUELA PREPARATORIA REGIONAL DE CASIMIRO CASTILLO MODULO LA HUERTA	LA HUERTA	54	87	121	81	88	178	135	185	300
BACHILLERATO GENERAL	ESCUELA PREPARATORIA REGIONAL DE CASIMIRO CASTILLO MODULO TECOMATES	CASIMIRO CASTILLO	22	15	37	35	29	64	57	44	101
BACHILLERATO GENERAL	ESCUELA PREPARATORIA REGIONAL DE CASIMIRO CASTILLO MODULO TELCUIZ	CUAUTITLAN DE GARCIA BARRAGAN	28	14	42	52	33	85	80	47	127
BACHILLERATO GENERAL	ESCUELA PREPARATORIA REGIONAL DE CASIMIRO CASTILLO MODULO TEQUESQUITLAN	CUAUTITLAN DE GARCIA BARRAGAN	19	28	45	37	37	68	56	58	114
BACHILLERATO GENERAL	ESCUELA PREPARATORIA REGIONAL DE CASIMIRO CASTILLO MODULO VILLA PURIFICACION	VILLA PURIFICACION	55	48	103	85	88	133	120	118	238
BACHILLERATO GENERAL	ESCUELA PREPARATORIA REGIONAL DE CASIMIRO CASTILLO SEDE CASIMIRO CASTILLO	CASIMIRO CASTILLO	83	113	185	142	184	326	225	297	522
BACHILLERATO GENERAL	ESCUELA PREPARATORIA REGIONAL DE CHAPALA	CHAPALA	101	152	253	445	512	957	548	684	1,210
BACHILLERATO TECNOLÓGICO EN TURISMO	ESCUELA PREPARATORIA REGIONAL DE CHAPALA	CHAPALA	18	29	47	75	132	207	93	161	254
BACHILLERATO GENERAL	ESCUELA PREPARATORIA REGIONAL DE CHAPALA MODULO MEZCALA (REG. CHAPALA)	PONCITLAN	80	73	133	70	115	185	130	188	318
BACHILLERATO GENERAL	ESCUELA PREPARATORIA REGIONAL DE CHIHUAHUA MODULO MIGUEL HIDALGO	LA HUERTA	35	55	90	97	121	218	132	176	308
BACHILLERATO GENERAL	ESCUELA PREPARATORIA REGIONAL DE CHIHUAHUA MODULO SAN PATRICIO MELIQUE	CHIHUAHUA	44	58	100	122	151	273	188	207	373
BACHILLERATO GENERAL	ESCUELA PREPARATORIA REGIONAL DE CHIHUAHUA SEDE CHIHUAHUA	CHIHUAHUA	86	104	190	238	264	503	325	368	683
BACHILLERATO GENERAL	ESCUELA PREPARATORIA REGIONAL DE CIUDAD GUZMAN MODULO COPALA	TOLIMAN	32	48	80	72	88	131	104	107	211
BACHILLERATO GENERAL	ESCUELA PREPARATORIA REGIONAL DE CIUDAD GUZMAN MODULO TOLIMAN	TOLIMAN	54	52	105	68	73	142	123	125	248
BACHILLERATO GENERAL	ESCUELA PREPARATORIA REGIONAL DE CIUDAD GUZMAN MODULO ZAPOTITLAN DE VADILLO	ZAPOTITLAN DE VADILLO	85	48	103	80	88	188	145	147	282
BACHILLERATO GENERAL	ESCUELA PREPARATORIA REGIONAL DE CIUDAD GUZMAN SEDE CD GUZMAN	ZAPOTITLAN EL GRANDE	178	298	476	674	934	1,808	852	1,232	2,084
BACHILLERATO GENERAL	ESCUELA PREPARATORIA REGIONAL DE COCUILA	COCUILA	184	237	401	283	313	588	417	650	987

INFORME DE MATRÍCULA

NOMBRE DE LA INSTITUCIÓN: UNIVERSIDAD DE GUADALAJARA

Fecha de Captura: 09/01/2026

Informe Reportado del Trimestre:			
1º	2º	3º	4º
			X

BACHILLERATO GENERAL	ESCUELA PREPARATORIA REGIONAL DE COLOTLAN MODULO BOLANOS	BOLANOS	22	36	58	36	40	78	81	76	137
BACHILLERATO GENERAL	ESCUELA PREPARATORIA REGIONAL DE COLOTLAN MODULO HUEJUCAR	HUEJUCAR	42	37	79	37	82	89	79	80	188
BACHILLERATO GENERAL	ESCUELA PREPARATORIA REGIONAL DE COLOTLAN MODULO SAN MARTIN DE BOLANOS	SAN MARTIN DE BOLANOS	14	13	27	16	28	44	30	41	71
BACHILLERATO GENERAL	ESCUELA PREPARATORIA REGIONAL DE COLOTLAN MODULO VILLA GUERRERO	VILLA GUERRERO	30	43	79	46	66	104	78	80	177
BACHILLERATO GENERAL	ESCUELA PREPARATORIA REGIONAL DE COLOTLAN SEDE COLOTLAN	COLOTLAN	108	138	241	237	245	482	346	383	729
BACHILLERATO GENERAL POR AREAS INTERDISCIPLINARIAS	ESCUELA PREPARATORIA REGIONAL DE COLOTLAN SEDE COLOTLAN	COLOTLAN	23	45	88	11	9	20	34	64	88
BACHILLERATO GENERAL	ESCUELA PREPARATORIA REGIONAL DE DEGOLLADO SEDE DEGOLLADO	DEGOLLADO	88	103	191	217	241	458	305	344	649
BACHILLERATO GENERAL	ESCUELA PREPARATORIA REGIONAL DE EL ARENAL	EL ARENAL	83	88	131	188	147	318	232	215	447
BACHILLERATO TECNOLÓGICO EN ADMINISTRACIÓN	ESCUELA PREPARATORIA REGIONAL DE EL ARENAL	EL ARENAL	18	13	31	15	27	42	33	40	73
BACHILLERATO TECNOLÓGICO EN TURISMO	ESCUELA PREPARATORIA REGIONAL DE EL ARENAL	EL ARENAL	28	88	87	88	72	130	88	131	217
BACHILLERATO GENERAL	ESCUELA PREPARATORIA REGIONAL DE EL GRULLO MODULO DE TUXCACUESCO	TUXCACUESCO	35	28	64	39	61	100	74	90	164
BACHILLERATO GENERAL	ESCUELA PREPARATORIA REGIONAL DE EL GRULLO MODULO EL LIMON	EL LIMON	18	25	44	43	83	108	82	86	150
BACHILLERATO GENERAL	ESCUELA PREPARATORIA REGIONAL DE EL GRULLO MODULO TONAYA	TONAYA	48	40	88	87	103	190	135	143	278
BACHILLERATO GENERAL	ESCUELA PREPARATORIA REGIONAL DE EL GRULLO SEDE GRULLO	EL GRULLO	118	158	274	271	321	582	388	477	888
BACHILLERATO GENERAL	ESCUELA PREPARATORIA REGIONAL DE EL SALTO MODULO JUANACATLAN	JUANACATLAN	22	46	68	108	128	237	131	174	305
BACHILLERATO GENERAL	ESCUELA PREPARATORIA REGIONAL DE EL SALTO SEDE EL SALTO	EL SALTO	111	188	300	618	810	1,328	827	888	1,828
BACHILLERATO GENERAL POR AREAS INTERDISCIPLINARIAS	ESCUELA PREPARATORIA REGIONAL DE EL SALTO SEDE EL SALTO	EL SALTO	12	16	30	60	64	124	72	82	154
BACHILLERATO GENERAL	ESCUELA PREPARATORIA REGIONAL DE ETZATLAN	ETZATLAN	82	87	158	212	283	475	274	380	634
BACHILLERATO GENERAL	ESCUELA PREPARATORIA REGIONAL DE ETZATLAN MODULO OCOMAUA	ETZATLAN	11	24	35	55	33	88	68	57	123
BACHILLERATO GENERAL	ESCUELA PREPARATORIA REGIONAL DE ETZATLAN MODULO SAN MARCOS	SAN MARCOS	31	27	58	83	80	103	84	77	181
BACHILLERATO GENERAL	ESCUELA PREPARATORIA REGIONAL DE HUEJUQUILLA EL ALTO	HUEJUQUILLA EL ALTO	54	87	121	117	143	280	171	210	381
BACHILLERATO GENERAL	ESCUELA PREPARATORIA REGIONAL DE HUEJUQUILLA EL ALTO MODULO MEZQUITIC	MEZQUITIC	43	68	88	84	75	138	107	131	238
BACHILLERATO GENERAL	ESCUELA PREPARATORIA REGIONAL DE IXTLAHUACAN DE LOS MEMBRILLOS	IXTLAHUACAN DE LOS MEMBRILLOS	87	111	198	320	395	715	407	500	913
BACHILLERATO GENERAL	ESCUELA PREPARATORIA REGIONAL DE JALOSTOTITLAN	JALOSTOTITLAN	73	118	181	212	288	511	285	417	702

INFORME DE MATRÍCULA

NOMBRE DE LA INSTITUCIÓN: UNIVERSIDAD DE GUADALAJARA

Fecha de Captura: 09/01/2026

Informe Reportado del Trimestre:			
1º	2º	3º	4º
			X

BACHILLERATO GENERAL POR ÁREAS INTERDISCIPLINARIAS	ESCUELA PREPARATORIA REGIONAL DE JALOSTOTITLÁN	JALOSTOTITLÁN	12	29	41	3	16	19	15	45	UG
BACHILLERATO GENERAL	ESCUELA PREPARATORIA REGIONAL DE JAMAY	JAMAY	74	84	108	242	249	481	318	233	649
BACHILLERATO GENERAL	ESCUELA PREPARATORIA REGIONAL DE JOCOTEPEC MÓDULO CONCEPCIÓN DE BUENOS AIRES	CONCEPCIÓN DE BUENOS AIRES	34	56	80	88	89	185	120	155	775
BACHILLERATO GENERAL	ESCUELA PREPARATORIA REGIONAL DE JOCOTEPEC MÓDULO MANZANILLA DE LA PAZ	LA MANZANILLA DE LA PAZ	37	63	88	80	83	143	87	145	242
BACHILLERATO GENERAL	ESCUELA PREPARATORIA REGIONAL DE JOCOTEPEC MÓDULO TIZAPÁN EL ALTO	TIZAPÁN EL ALTO	40	48	88	71	80	151	111	128	239
BACHILLERATO GENERAL	ESCUELA PREPARATORIA REGIONAL DE JOCOTEPEC REDE JOCOTEPEC	JOCOTEPEC	172	179	261	378	428	802	548	605	1,153
BACHILLERATO GENERAL	ESCUELA PREPARATORIA REGIONAL DE LA BARCA SEDE LA BARCA	LA BARCA	138	178	317	495	500	1,095	634	778	1,412
BACHILLERATO GENERAL	ESCUELA PREPARATORIA REGIONAL DE LAGOS DE MORENO MÓDULO ENCARNACIÓN DE DÍAZ	ENCARNACIÓN DE DÍAZ	28	28	84	28	50	78	54	78	132
BACHILLERATO GENERAL	ESCUELA PREPARATORIA REGIONAL DE LAGOS DE MORENO MÓDULO OJUELOS	OJUELOS	35	47	82	74	88	163	108	136	245
BACHILLERATO GENERAL	ESCUELA PREPARATORIA REGIONAL DE LAGOS DE MORENO MÓDULO SAN DIEGO DE ALEJANDRÍA	SAN DIEGO DE ALEJANDRÍA	23	48	71	47	72	119	70	120	180
BACHILLERATO GENERAL	ESCUELA PREPARATORIA REGIONAL DE LAGOS DE MORENO MÓDULO UNIÓN DE SAN ANTONIO	UNIÓN DE SAN ANTONIO	74	105	179	171	144	285	185	249	444
BACHILLERATO GENERAL	ESCUELA PREPARATORIA REGIONAL DE LAGOS DE MORENO MÓDULO VILLA HIDALGO	VILLA HIDALGO	88	120	208	180	210	370	248	330	578
BACHILLERATO GENERAL	ESCUELA PREPARATORIA REGIONAL DE LAGOS DE MORENO SEDE LAGOS DE MORENO	LAGOS DE MORENO	264	357	621	480	668	1,156	754	1,025	1,779
BACHILLERATO GENERAL	ESCUELA PREPARATORIA REGIONAL DE MAZAMITLA "LIC. JOSÉ PARRÉS ARIAS"	MAZAMITLA	88	118	217	187	185	382	285	304	589
BACHILLERATO GENERAL	ESCUELA PREPARATORIA REGIONAL DE PUERTO VALLARTA MÓDULO EL TUITO	CAROL CORRIENTES	51	59	110	73	112	185	124	171	295
BACHILLERATO GENERAL	ESCUELA PREPARATORIA REGIONAL DE PUERTO VALLARTA MÓDULO OITAPA	PUERTO VALLARTA	128	185	283	250	352	602	378	507	885
BACHILLERATO GENERAL	ESCUELA PREPARATORIA REGIONAL DE PUERTO VALLARTA MÓDULO JOSÉ MARÍA MORELOS	TOMATLÁN	27	33	60	50	51	101	77	84	161
BACHILLERATO GENERAL	ESCUELA PREPARATORIA REGIONAL DE PUERTO VALLARTA MÓDULO PINO SUÁREZ	TOMATLÁN	48	44	82	78	84	173	127	138	265
BACHILLERATO GENERAL	ESCUELA PREPARATORIA REGIONAL DE PUERTO VALLARTA MÓDULO TOMATLÁN	TOMATLÁN	27	28	55	43	41	84	70	89	138
BACHILLERATO GENERAL	ESCUELA PREPARATORIA REGIONAL DE PUERTO VALLARTA SEDE PUERTO VALLARTA	PUERTO VALLARTA	328	418	744	639	1,178	2,015	1,187	1,882	2,789
BACHILLERATO GENERAL	ESCUELA PREPARATORIA REGIONAL DE SAN JUAN DE LOS LAGOS	SAN JUAN DE LOS LAGOS	310	303	673	499	683	1,182	809	1,056	1,865
BACHILLERATO GENERAL	ESCUELA PREPARATORIA REGIONAL DE SAN JUAN DE LOS LAGOS MÓDULO TEOCALTICHE	TEOCALTICHE	86	78	131	76	108	181	130	182	312
BACHILLERATO GENERAL	ESCUELA PREPARATORIA REGIONAL DE SAN MARTÍN HIDALGO MÓDULO BUENAVISTA	SAN MARTÍN HIDALGO	48	43	92	72	72	142	121	113	234
BACHILLERATO GENERAL	ESCUELA PREPARATORIA REGIONAL DE SAN MARTÍN HIDALGO SEDE SAN MARTÍN HIDALGO	SAN MARTÍN HIDALGO	124	184	258	239	284	503	353	388	765

INFORME DE MATRÍCULA

NOMBRE DE LA INSTITUCIÓN: UNIVERSIDAD DE GUADALAJARA

Fecha de Captura: 09/01/2026

Informe Reportado del Trimestre:			
1°	2°	3°	4°
			X

BACHILLERATO GENERAL	ESCUELA PREPARATORIA REGIONAL DE SAN MIGUEL EL ALTO	SAN MIGUEL EL ALTO	123	157	280	200	275	484	332	432	764
BACHILLERATO GENERAL	ESCUELA PREPARATORIA REGIONAL DE SAN MIGUEL EL ALTO MODULO SAN JULIAN	SAN JULIAN	80	115	204	144	182	326	233	287	530
BACHILLERATO GENERAL	ESCUELA PREPARATORIA REGIONAL DE SANTA ANITA	SAN PEDRO TLADUEPAQUE	283	422	705	1,256	1,487	2,748	1,542	1,908	3,451
BACHILLERATO GENERAL POR AREAS INTERDISCIPLINARIAS	ESCUELA PREPARATORIA REGIONAL DE SANTA ANITA	SAN PEDRO TLADUEPAQUE	0	0	0	63	80	103	53	80	103
BACHILLERATO GENERAL	ESCUELA PREPARATORIA REGIONAL DE SAYULA MODULO AMACUECA	AMACUECA	54	47	101	73	80	155	127	179	256
BACHILLERATO GENERAL	ESCUELA PREPARATORIA REGIONAL DE SAYULA MODULO SAN GABRIEL	SAN GABRIEL	44	68	140	155	171	327	200	287	487
BACHILLERATO GENERAL	ESCUELA PREPARATORIA REGIONAL DE SAYULA MODULO TAPALPA	TAPALPA	107	107	214	138	162	300	245	269	514
BACHILLERATO GENERAL	ESCUELA PREPARATORIA REGIONAL DE SAYULA MODULO USMAJAC	SAYULA	43	49	82	129	129	258	172	178	350
BACHILLERATO GENERAL	ESCUELA PREPARATORIA REGIONAL DE SAYULA SEDE SAYULA	SAYULA	80	83	173	214	243	457	294	336	630
BACHILLERATO GENERAL POR AREAS INTERDISCIPLINARIAS	ESCUELA PREPARATORIA REGIONAL DE SAYULA SEDE SAYULA	SAYULA	0	0	0	4	11	18	4	11	15
BACHILLERATO GENERAL	ESCUELA PREPARATORIA REGIONAL DE TALA	TALA	234	331	565	440	582	1,022	674	913	1,587
BACHILLERATO GENERAL	ESCUELA PREPARATORIA REGIONAL DE TALA MODULO SAN ISIDRO MAZATEPEC	TALA	77	94	171	111	157	288	188	251	438
BACHILLERATO GENERAL	ESCUELA PREPARATORIA REGIONAL DE TAMAZULA DE GORDIANO	TAMAZULA DE GORDIANO	72	95	167	140	201	341	212	296	508
BACHILLERATO GENERAL	ESCUELA PREPARATORIA REGIONAL DE TAMAZULA DE GORDIANO MODULO CONTILA	TAMAZULA DE GORDIANO	12	13	25	24	23	47	38	38	72
BACHILLERATO GENERAL	ESCUELA PREPARATORIA REGIONAL DE TAMAZULA DE GORDIANO MODULO LAZARO CARDENAS	QUITUPAN	27	29	51	25	43	68	47	72	119
BACHILLERATO GENERAL	ESCUELA PREPARATORIA REGIONAL DE TAMAZULA DE GORDIANO MODULO QUITUPAN	QUITUPAN	18	19	35	34	64	88	50	83	133
BACHILLERATO GENERAL	ESCUELA PREPARATORIA REGIONAL DE TAMAZULA DE GORDIANO MODULO VALLE DE JUAREZ	VALLE DE JUAREZ	16	18	34	10	27	37	26	45	71
BACHILLERATO GENERAL	ESCUELA PREPARATORIA REGIONAL DE TAMAZULA DE GORDIANO MODULO VISTA HERMOSA	TAMAZULA DE GORDIANO	18	19	37	27	65	83	45	75	130
BACHILLERATO GENERAL	ESCUELA PREPARATORIA REGIONAL DE TECOLOTLAN	TECOLOTLAN	56	65	121	164	182	326	220	277	447
BACHILLERATO GENERAL	ESCUELA PREPARATORIA REGIONAL DE TECOLOTLAN MODULO CHIOUILITLAN	CHIOUILITLAN	38	61	100	68	87	145	97	148	245
BACHILLERATO GENERAL	ESCUELA PREPARATORIA REGIONAL DE TECOLOTLAN MODULO JUCHITLAN	JUCHITLAN	14	26	40	75	86	161	88	112	201
BACHILLERATO GENERAL	ESCUELA PREPARATORIA REGIONAL DE TECOLOTLAN MODULO GOYATLAN DEL ORD	ATEMGO	24	32	65	30	47	85	63	78	142
BACHILLERATO GENERAL	ESCUELA PREPARATORIA REGIONAL DE TECOLOTLAN MODULO TENAMAXTLAN	TENAMAXTLAN	29	49	78	52	58	110	81	107	188
BACHILLERATO GENERAL	ESCUELA PREPARATORIA REGIONAL DE TEPATITLAN MODULO ACATIC	ACATIC	81	71	122	194	268	452	245	329	574

INFORME DE MATRÍCULA

NOMBRE DE LA INSTITUCIÓN: UNIVERSIDAD DE GUADALAJARA

Fecha de Captura: 09/01/2026

Informe Reportado del Trimestre:			
1°	2°	3°	4°
			X

BACHILLERATO GENERAL	ESCUELA PREPARATORIA REGIONAL DE TEPATITLAN MODULO CAÑADAS	CAÑADAS DE OBREGON	20	21	41	30	47	77	50	68	118
BACHILLERATO GENERAL	ESCUELA PREPARATORIA REGIONAL DE TEPATITLAN MODULO VALLE DE GUADALUPE	VALLE DE GUADALUPE	48	48	88	78	107	188	127	183	280
BACHILLERATO GENERAL	ESCUELA PREPARATORIA REGIONAL DE TEPATITLAN MODULO YAHUALICA	YAHUALICA DE GONZALEZ GALLO	55	65	120	77	110	182	127	175	302
BACHILLERATO GENERAL	ESCUELA PREPARATORIA REGIONAL DE TEPATITLAN SEDE TEPATITLAN	TEPATITLAN DE MORELOS	214	290	804	600	924	1,734	1,014	1,214	2,238
BACHILLERATO TECNOLÓGICO EN ADMINISTRACIÓN DE PEQUEÑOS Y MEDIANOS NEGOCIOS	ESCUELA PREPARATORIA REGIONAL DE TEPATITLAN SEDE TEPATITLAN	TEPATITLAN DE MORELOS	28	24	50	33	48	81	61	72	133
BACHILLERATO GENERAL	ESCUELA PREPARATORIA REGIONAL DE TEQUILA MODULO LA VENTA DE MOCHILTIC	HOSTOTIPACUILLO	24	15	38	20	24	44	44	39	83
BACHILLERATO GENERAL	ESCUELA PREPARATORIA REGIONAL DE TEQUILA MODULO SAN ANDRES	MAGDALENA	17	18	35	42	24	65	56	42	101
BACHILLERATO GENERAL	ESCUELA PREPARATORIA REGIONAL DE TEQUILA MODULO HOSTOTIPACUILLO	HOSTOTIPACUILLO	29	43	72	87	68	138	86	111	207
BACHILLERATO GENERAL	ESCUELA PREPARATORIA REGIONAL DE TEQUILA MODULO MAGDALENA	MAGDALENA	67	98	185	81	145	226	148	243	391
BACHILLERATO GENERAL	ESCUELA PREPARATORIA REGIONAL DE TEQUILA SEDE TEQUILA	TEQUILA	82	78	157	148	218	388	230	289	523
BACHILLERATO TECNOLÓGICO EN ADMINISTRACIÓN	ESCUELA PREPARATORIA REGIONAL DE TEQUILA SEDE TEQUILA	TEQUILA	30	24	54	33	24	57	83	46	111
BACHILLERATO TECNOLÓGICO EN TURISMO	ESCUELA PREPARATORIA REGIONAL DE TEQUILA SEDE TEQUILA	TEQUILA	19	47	83	19	35	54	35	82	117
BACHILLERATO GENERAL	ESCUELA PREPARATORIA REGIONAL DE TLAJOMULCO DE ZUÑIGA MODULO EL ZAPOTE	TLAJOMULCO DE ZUÑIGA	64	72	130	275	215	490	399	287	628
BACHILLERATO GENERAL	ESCUELA PREPARATORIA REGIONAL DE TLAJOMULCO DE ZUÑIGA MODULO CAJITILAN	TLAJOMULCO DE ZUÑIGA	70	119	185	288	428	754	435	543	979
BACHILLERATO GENERAL	ESCUELA PREPARATORIA REGIONAL DE TLAJOMULCO DE ZUÑIGA MODULO SAN AGUSTIN	TLAJOMULCO DE ZUÑIGA	81	110	201	311	310	630	402	429	831
BACHILLERATO GENERAL	ESCUELA PREPARATORIA REGIONAL DE TLAJOMULCO DE ZUÑIGA SEDE TLAJOMULCO DE ZUÑIGA	TLAJOMULCO DE ZUÑIGA	248	368	804	1,180	1,480	2,680	1,435	1,848	3,284
BACHILLERATO GENERAL POR AREAS INTERDISCIPLINARIAS	ESCUELA PREPARATORIA REGIONAL DE TLAJOMULCO DE ZUÑIGA SEDE TLAJOMULCO DE ZUÑIGA	TLAJOMULCO DE ZUÑIGA	81	63	144	245	241	487	327	304	631
BACHILLERATO GENERAL	ESCUELA PREPARATORIA REGIONAL DE TOLUQUILLA	SAN PEDRO TLAQUEPAQUE	189	208	407	719	728	1,443	814	838	1,650
BACHILLERATO GENERAL	ESCUELA PREPARATORIA REGIONAL DE TUXPAN	TUXPAN	172	151	273	192	207	458	314	418	732
BACHILLERATO GENERAL	ESCUELA PREPARATORIA REGIONAL DE TUXPAN MODULO PIRUAMO	PIRUAMO	23	34	57	39	53	82	82	87	149
BACHILLERATO GENERAL	ESCUELA PREPARATORIA REGIONAL DE TUXPAN MODULO TECALITLAN	TECALITLAN	85	84	179	128	142	270	213	236	449
BACHILLERATO GENERAL	ESCUELA PREPARATORIA REGIONAL DE TUXPAN MODULO TONILA	TONILA	27	33	60	42	50	82	89	83	182
BACHILLERATO GENERAL	ESCUELA PREPARATORIA REGIONAL DE UNION DE TULA	UNION DE TULA	69	67	151	141	180	321	210	262	472
BACHILLERATO GENERAL	ESCUELA PREPARATORIA REGIONAL DE UNION DE TULA MODULO AYUTLA	AYUTLA	43	42	85	85	89	164	108	131	239

INFORME DE MATRÍCULA

NOMBRE DE LA INSTITUCIÓN: UNIVERSIDAD DE GUADALAJARA

Fecha de Captura: 09/01/2026

Informe Reportado del Trimestre:			
1°	2°	3°	4°
			X

BACHILLERATO GENERAL	ESCUELA PREPARATORIA REGIONAL DE UNION DE FUJIA MODULO L JUTLA	EJUTLA	11	14	25	10	23	33	21	37	58
BACHILLERATO GENERAL	ESCUELA PREPARATORIA REGIONAL DE ZACOLCO DE TORRES MODULO ATENAJAC DE BRIZUELA	ATENAJAC DE BRIZUELA	27	14	41	19	38	67	46	62	98
BACHILLERATO GENERAL	ESCUELA PREPARATORIA REGIONAL DE ZACOLCO DE TORRES MODULO CITALA	TECOCUTATLAN DE CORONA	19	17	36	44	73	67	63	40	103
BACHILLERATO GENERAL	ESCUELA PREPARATORIA REGIONAL DE ZACOLCO DE TORRES MODULO TECOCUTATLAN DE CORONA	TECOCUTATLAN DE CORONA	45	80	65	112	114	229	157	184	321
BACHILLERATO GENERAL	ESCUELA PREPARATORIA REGIONAL DE ZACOLCO DE TORRES MODULO VILLA ATOYAC	ATOYAC	41	50	91	65	91	156	106	141	247
BACHILLERATO GENERAL	ESCUELA PREPARATORIA REGIONAL DE ZACOLCO DE TORRES SEDE ZACOLCO DE TORRES	ZACOLCO DE TORRES	68	114	180	273	283	986	339	407	748
BACHILLERATO TECNOLÓGICO EN ADMINISTRACIÓN DE PEQUEÑOS Y MEDIANOS NEGOCIOS	ESCUELA PREPARATORIA REGIONAL DE ZACOLCO DE TORRES SEDE ZACOLCO DE TORRES	ZACOLCO DE TORRES	20	18	38	49	38	87	69	56	125
BACHILLERATO GENERAL	ESCUELA PREPARATORIA REGIONAL DE ZAPOTILTIC SEDE ZAPOTILTIC	ZAPOTILTIC	89	145	244	212	288	600	311	433	744
BACHILLERATO GENERAL	ESCUELA PREPARATORIA REGIONAL DE ZAPOTLANEJO MODULO MATATLAN	ZAPOTLANEJO	31	31	62	41	51	62	72	82	154
BACHILLERATO GENERAL	ESCUELA PREPARATORIA REGIONAL DE ZAPOTLANEJO SEDE ZAPOTLANEJO	ZAPOTLANEJO	185	254	439	482	584	1,048	947	838	1,485
BACHILLERATO GENERAL	ESCUELA PREPARATORIA REGIONAL DEL GRULLO MODULO EL CHANTE	AUTLAN DE NAVARRO	24	18	42	15	34	48	39	52	81
BACHILLERATO GENERAL	ESCUELA PREPARATORIA REGIONAL VILLA CORONA	VILLA CORONA	63	120	213	178	229	404	388	349	617
BACHILLERATO GENERAL	ESCUELA REGIONAL DE EDUCACION MEDIA SUPERIOR DE OCOOTLAN MODULO ATEQUIZA	OTLALAHUACAN DE LOS MEMBRILLOS	82	116	198	216	226	442	298	342	640
BACHILLERATO GENERAL	ESCUELA REGIONAL DE EDUCACION MEDIA SUPERIOR DE OCOOTLAN MODULO PONCITLAN	PONCITLAN	60	70	130	66	80	158	128	189	288
BACHILLERATO GENERAL	ESCUELA REGIONAL DE EDUCACION MEDIA SUPERIOR DE OCOOTLAN MODULO TOTOTLAN	TOTOTLAN	34	55	80	69	80	159	103	145	248
BACHILLERATO TECNOLÓGICO AGROPECUARIO	ESCUELA REGIONAL DE EDUCACION MEDIA SUPERIOR DE OCOOTLAN MODULO TOTOTLAN	TOTOTLAN	40	21	61	33	63	88	79	74	147

INFORME DE MATRÍCULA

NOMBRE DE LA INSTITUCIÓN: UNIVERSIDAD DE GUADALAJARA

Fecha de Captura: 09/01/2026

Informe Reportado del Trimestre:			
1º	2º	3º	4º
			X

BACHILLERATO GENERAL	ESCUELA REGIONAL DE EDUCACION MEDIA SUPERIOR DE OCOTLAN MODULO ZAPOTLAN DEL REY	ZAPOTLAN DEL REY	13	24	37	27	79	106	40	103	143
BACHILLERATO TECNOLÓGICO AGROPECUARIO	ESCUELA REGIONAL DE EDUCACION MEDIA SUPERIOR DE OCOTLAN MODULO ZAPOTLAN DEL REY	ZAPOTLAN DEL REY	52	61	103	49	65	115	101	117	218
BACHILLERATO GENERAL	ESCUELA REGIONAL DE EDUCACION MEDIA SUPERIOR DE OCOTLAN SEDE OCOTLAN	OCOTLAN	92	143	235	204	320	524	298	603	758
BACHILLERATO TECNOLÓGICO AGROPECUARIO	ESCUELA REGIONAL DE EDUCACION MEDIA SUPERIOR DE OCOTLAN SEDE OCOTLAN	OCOTLAN	79	98	177	208	215	434	285	318	601
BACHILLERATO TECNOLÓGICO EN ENFERMERIA	ESCUELA REGIONAL DE EDUCACION MEDIA SUPERIOR DE OCOTLAN SEDE OCOTLAN	OCOTLAN	40	156	198	176	395	571	216	563	764
TECNOLOGO PROFESIONAL EN MECANICA INDUSTRIAL	ESCUELA REGIONAL DE EDUCACION MEDIA SUPERIOR DE OCOTLAN SEDE OCOTLAN	OCOTLAN	66	5	71	164	10	174	230	15	265
TECNOLOGO PROFESIONAL QUIMICO INDUSTRIAL	ESCUELA REGIONAL DE EDUCACION MEDIA SUPERIOR DE OCOTLAN SEDE OCOTLAN	OCOTLAN	24	56	80	119	165	308	143	245	388
BACHILLERATO GENERAL	ESCUELA REGIONAL DE VILLA CORONA MODULO ACATLAN DE JUAREZ	ACATLAN DE JUAREZ	78	147	225	218	282	488	288	427	723
BACHILLERATO GENERAL	ESCUELA VOCACIONAL SEDE VOCACIONAL	GUADALAJARA	471	634	1 105	1 813	2 094	3 907	2 284	2 729	5 012
BACHILLERATO GENERAL POR AREAS INTERDISCIPLINARIAS	ESCUELA VOCACIONAL SEDE VOCACIONAL	GUADALAJARA	0	0	0	7	11	18	7	11	18
BACHILLERATO TECNOLÓGICO EN TURISMO	ESCUELA VOCACIONAL SEDE VOCACIONAL	GUADALAJARA	52	144	196	102	362	514	214	498	710
TOTAL			19,907	24,692	44,599	63,609	74,958	138,567	83,516	99,650	183,166
TOTAL CAMPUS			19,907	24,692	44,599	63,609	74,958	138,567	83,516	99,650	183,166



EDUCACIÓN

SECRETARÍA DE EDUCACIÓN PÚBLICA

SUBSECRETARÍA DE EDUCACIÓN SUPERIOR

DIRECCIÓN GENERAL DE EDUCACIÓN SUPERIOR UNIVERSITARIA E INTERCULTURAL
Dirección de Planeación y Evaluación

INFORME DE MATRÍCULA

NOMBRE DE LA INSTITUCIÓN: UNIVERSIDAD DE GUADALAJARA

Fecha de Captura: 09/01/2026

Informe Reportado del Trimestre:

1°	2°	3°	4°
			X

TOTAL MATRÍCULA ESCOLARIZADA

29,747	35,987	65,734	118,371	142,793	261,164	148,118	178,780	326,898
--------	--------	--------	---------	---------	---------	---------	---------	---------

MODALIDAD NO ESCOLARIZADA

NOMBRE DEL CAMPUS		CENTRO UNIVERSITARIO DE GUADALAJARA								
NIVEL	ESCUELA	PRIMER INGRESO			RE INGRESO			MATRÍCULA TOTAL		
LICEN		H	M	Total	H	M	Total	H	M	Total
LICENCIATURA EN ADMINISTRACIÓN DE LAS ORGANIZACIONES	CENTRO UNIVERSITARIO DE GUADALAJARA	59	101	160	338	611	947	305	712	1,017
LICENCIATURA EN BIBLIOTECOLOGIA Y GESTION DEL CONOCIMIENTO	CENTRO UNIVERSITARIO DE GUADALAJARA	5	22	27	25	48	73	30	70	100
LICENCIATURA EN CIBERSEGURIDAD	CENTRO UNIVERSITARIO DE GUADALAJARA	70	19	89	117	34	151	187	53	240
LICENCIATURA EN CREATIVIDAD DIGITAL	CENTRO UNIVERSITARIO DE GUADALAJARA	76	73	149	135	128	263	211	201	412
LICENCIATURA EN DESARROLLO EDUCATIVO	CENTRO UNIVERSITARIO DE GUADALAJARA	14	48	63	40	257	297	54	306	360
LICENCIATURA EN GESTION CULTURAL	CENTRO UNIVERSITARIO DE GUADALAJARA	8	33	41	44	128	172	82	181	263
LICENCIATURA EN INTELIGENCIA ARTIFICIAL Y CIENCIA DE LOS DATOS	CENTRO UNIVERSITARIO DE GUADALAJARA	118	29	145	154	50	204	270	79	349
LICENCIATURA EN INTELIGENCIA FINANCIERA Y DE NEGOCIOS	CENTRO UNIVERSITARIO DE GUADALAJARA	84	83	167	136	88	224	220	151	371
LICENCIATURA EN PERIODISMO DIGITAL	CENTRO UNIVERSITARIO DE GUADALAJARA	15	13	28	23	31	54	38	44	82
LICENCIATURA EN SEGURIDAD CIUDADANA	CENTRO UNIVERSITARIO DE GUADALAJARA	14	11	25	41	41	82	85	82	167
LICENCIATURA EN TECNOLOGIAS BIOMEDICAS	CENTRO UNIVERSITARIO DE GUADALAJARA	31	27	58	60	80	120	91	87	178
TOTAL		492	440	932	1,111	1,476	2,587	1,603	1,916	3,519

INFORME DE MATRÍCULA

NOMBRE DE LA INSTITUCIÓN: UNIVERSIDAD DE GUADALAJARA

Fecha de Captura: 09/01/2026

Informe Reportado del Trimestre:

1°	2°	3°	4°
			X

MTRIA			H	M	Total	H	M	Total	H	M	Total
MAESTRIA EN DESARROLLO Y DIRECCION DE LA INNOVACION	CENTRO UNIVERSITARIO DE GUADALAJARA	GUADALAJARA	9	20	29	14	10	24	23	30	53
MAESTRIA EN DOCENCIA PARA LA EDUCACION MEDIA SUPERIOR	CENTRO UNIVERSITARIO DE GUADALAJARA	GUADALAJARA	7	12	19	8	9	17	15	21	36
MAESTRIA EN GESTION DE LA CULTURA	CENTRO UNIVERSITARIO DE GUADALAJARA	GUADALAJARA	0	0	0	2	11	13	2	11	13
MAESTRIA EN GESTION DEL APRENDIZAJE EN AMBIENTES VIRTUALES	CENTRO UNIVERSITARIO DE GUADALAJARA	GUADALAJARA	14	19	33	4	12	16	16	31	46
MAESTRIA EN PERIODISMO DIGITAL	CENTRO UNIVERSITARIO DE GUADALAJARA	GUADALAJARA	2	11	13	1	3	4	3	14	17
MAESTRIA EN TRANSPARENCIA Y PROTECCION DE DATOS PERSONALES	CENTRO UNIVERSITARIO DE GUADALAJARA	GUADALAJARA	9	11	20	9	13	22	18	24	42
MAESTRIA EN VALUACION	CENTRO UNIVERSITARIO DE GUADALAJARA	GUADALAJARA	11	10	21	43	21	64	54	31	85
TOTAL			52	83	135	81	79	160	133	162	295
DOCTO			H	M	Total	H	M	Total	H	M	Total
DOCTORADO EN GESTION DE LA CULTURA	CENTRO UNIVERSITARIO DE GUADALAJARA	GUADALAJARA	4	13	17	8	10	18	12	23	35
DOCTORADO EN SISTEMAS Y AMBIENTES EDUCATIVOS	CENTRO UNIVERSITARIO DE GUADALAJARA	GUADALAJARA	0	0	0	10	18	28	10	18	28
TOTAL			4	13	17	18	28	46	22	41	63
TOTAL CAMPUS			548	536	1,084	1,210	1,563	2,763	1,758	2,119	3,877

INFORME DE MATRÍCULA

NOMBRE DE LA INSTITUCIÓN: UNIVERSIDAD DE GUADALAJARA

Fecha de Captura: 09/01/2026

Informe Reportado del Trimestre:			
1°	2°	3°	4°
			X

NOMBRE DEL CAMPUS		CENTRO UNIVERSITARIO DE CIENCIAS EXACTAS E INGENIERIAS								
NIVEL	ESCUELA	PRIMER INGRESO			RE INGRESO			MATRÍCULA TOTAL		
TSU		H	M	Total	H	M	Total	H	M	Total
TECNICO SUPERIOR UNIVERSITARIO EN ELECTRONICA Y PRUEBAS	CENTRO UNIVERSITARIO DE CIENCIAS EXACTAS E INGENIERIAS	0	0	0	0	17	23	6	17	23
TECNICO SUPERIOR UNIVERSITARIO EN MANTENIMIENTO INDUSTRIAL	CENTRO UNIVERSITARIO DE CIENCIAS EXACTAS E INGENIERIAS	0	0	0	0	10	10	0	10	10
TECNICO SUPERIOR UNIVERSITARIO EN PROCESOS DE MANUFACTURA	CENTRO UNIVERSITARIO DE CIENCIAS EXACTAS E INGENIERIAS	0	0	0	0	6	14	0	6	14
TOTAL		0	0	0	20	33	53	20	33	53
LICEN		H	M	Total	H	M	Total	H	M	Total
LICENCIATURA EN DESARROLLO DE SISTEMAS WEB	CENTRO UNIVERSITARIO DE CIENCIAS EXACTAS E INGENIERIAS	66	34	99	322	164	486	307	108	505
LICENCIATURA EN TECNOLOGIAS E INFORMACION	CENTRO UNIVERSITARIO DE CIENCIAS EXACTAS E INGENIERIAS	62	25	87	261	100	361	325	120	445
TOTAL		127	59	186	583	267	847	632	228	860
MAESTRIA		H	M	Total	H	M	Total	H	M	Total
MAESTRIA EN CIENCIAS BIOFARMACEUTICAS	CENTRO UNIVERSITARIO DE CIENCIAS EXACTAS E INGENIERIAS	5	1	6	4	3	7	9	4	13
MAESTRIA EN CIENCIAS EN FISICA EDUCATIVA	CENTRO UNIVERSITARIO DE CIENCIAS EXACTAS E INGENIERIAS	0	2	2	0	0	0	0	2	2
MAESTRIA EN INGENIERIA CIVIL	CENTRO UNIVERSITARIO DE CIENCIAS EXACTAS E INGENIERIAS	0	1	1	20	4	24	34	5	39
TOTAL		5	4	7	24	7	31	43	11	54
TOTAL CAMPUS		144	63	207	635	307	942	778	370	1,148

INFORME DE MATRÍCULA

NOMBRE DE LA INSTITUCIÓN: UNIVERSIDAD DE GUADALAJARA

Fecha de Captura: 09/01/2026

Informe Reportado del Trimestre:

1°	2°	3°	4°
			X

NOMBRE DEL CAMPUS

CENTRO UNIVERSITARIO DE TLAJOMULCO

NIVEL
LICEN

ESCUELA

PRIMER INGRESO

RE INGRESO

MATRÍCULA TOTAL

			H	M	Total	H	M	Total	H	M	Total
INGENIERÍA EN BIOTECNOLOGÍA	CENTRO UNIVERSITARIO DE TLAJOMULCO	TLAJOMULCO DE ZUÑIGA	15	0	24	19	35	54	34	44	78
INGENIERÍA EN DISEÑO INDUSTRIAL	CENTRO UNIVERSITARIO DE TLAJOMULCO	TLAJOMULCO DE ZUÑIGA	11	14	25	31	63	84	42	67	109
INGENIERÍA MECATRONICA DUAL	CENTRO UNIVERSITARIO DE TLAJOMULCO	TLAJOMULCO DE ZUÑIGA	22	2	24	75	11	86	97	13	110
LICENCIATURA EN CIENCIAS AMBIENTALES Y DEL TERRITORIO	CENTRO UNIVERSITARIO DE TLAJOMULCO	TLAJOMULCO DE ZUÑIGA	7	12	19	7	11	18	14	23	37
LICENCIATURA EN CIRUJANO DENTISTA	CENTRO UNIVERSITARIO DE TLAJOMULCO	TLAJOMULCO DE ZUÑIGA	9	23	32	11	20	30	20	62	82
TOTAL			64	60	124	143	149	292	207	209	416
TOTAL CAMPUS			64	60	124	143	149	292	207	209	416



EDUCACIÓN

SECRETARÍA DE EDUCACIÓN PÚBLICA

SUBSECRETARÍA DE EDUCACIÓN SUPERIOR

DIRECCIÓN GENERAL DE EDUCACIÓN SUPERIOR UNIVERSITARIA E INTERCULTURAL
Dirección de Planeación y Evaluación

INFORME DE MATRÍCULA

NOMBRE DE LA INSTITUCIÓN: UNIVERSIDAD DE GUADALAJARA

Fecha de Captura: 09/01/2026

Informe Reportado del Trimestre:			
1°	2°	3°	4°
			X

NOMBRE DEL CAMPUS

CENTRO UNIVERSITARIO DE CIENCIAS ECONÓMICO ADMINISTRATIVAS

NIVEL
LICEN

ESCUELA

PRIMER INGRESO

RE INGRESO

MATRÍCULA TOTAL

			PRIMER INGRESO			RE INGRESO			MATRÍCULA TOTAL		
			H	M	Total	H	M	Total	H	M	Total
LICENCIATURA EN MERCADOTECNIA DIGITAL	CENTRO UNIVERSITARIO DE CIENCIAS ECONÓMICO ADMINISTRATIVAS	ZAPOCAN	72	118	190	308	633	941	380	751	1,131
LICENCIATURA EN AUDITORIA Y CONTABILIDAD GOBIERNAMENTAL	CENTRO UNIVERSITARIO DE CIENCIAS ECONÓMICO ADMINISTRATIVAS	ZAPOCAN	22	13	35	0	0	0	22	13	35
TOTAL			94	131	225	308	633	941	402	764	1,166
			PRIMER INGRESO			RE INGRESO			MATRÍCULA TOTAL		
			H	M	Total	H	M	Total	H	M	Total
MAESTRIA EN GOBIERNO ELECTRONICO	CENTRO UNIVERSITARIO DE CIENCIAS ECONÓMICO ADMINISTRATIVAS	ZAPOCAN	8	7	15	15	12	27	23	19	42
TOTAL			8	7	15	15	12	27	23	19	42
TOTAL CAMPUS			102	138	240	323	645	968	425	783	1,208



EDUCACIÓN

SUBSECRETARÍA DE EDUCACIÓN SUPERIOR

DIRECCIÓN GENERAL DE EDUCACIÓN SUPERIOR UNIVERSITARIA E INTERCULTURAL
Dirección de Planeación y Evaluación

INFORME DE MATRÍCULA

NOMBRE DE LA INSTITUCIÓN: UNIVERSIDAD DE GUADALAJARA

Fecha de Captura: 09/01/2025

Informe Reportado del Trimestre:

1°	2°	3°	4°
			X

NOMBRE DEL CAMPUS		CENTRO UNIVERSITARIO DE ARTE ARQUITECTURA Y DISEÑO									
NIVEL	ESCUELA	PRIMER INGRESO			RE INGRESO			MATRÍCULA TOTAL			
MTRIA		H	M	Total	H	M	Total	H	M	Total	
MAESTRIA EN LEXICOGRAFIA Y PRODUCCION EDITORIAL	CENTRO UNIVERSITARIO DE ARTE ARQUITECTURA Y DISEÑO	GUADALAJARA	0	0	0	3	1	4	3	1	4
		TOTAL	0	0	0	3	1	4	3	1	4
		TOTAL CAMPUS	0	0	0	3	1	4	3	1	4

INFORME DE MATRÍCULA

NOMBRE DE LA INSTITUCIÓN: UNIVERSIDAD DE GUADALAJARA

Fecha de Captura: 09/01/2026

Informe Reportado del Trimestre:			
1°	2°	3°	4°
			x

NOMBRE DEL CAMPUS		SISTEMA DE EDUCACION MEDIA SUPERIOR									
NIVEL	ESCUELA	PRIMER INGRESO			RE INGRESO			MATRICULA TOTAL			
NMS		H	M	Total	H	M	Total	H	M	Total	
BACHILLERATO GENERAL POR AREAS INTERDISCIPLINARIAS	ESCUELA PREPARATORIA DE JALISCO SEDE GUADALAJARA	GUADALAJARA	24	65	89	46	80	126	70	145	215
		TOTAL	24	65	89	46	80	126	70	145	215
		TOTAL CAMPUS	24	65	89	46	80	126	70	145	215



EDUCACIÓN

SECRETARÍA DE EDUCACIÓN PÚBLICA

SUBSECRETARÍA DE EDUCACIÓN SUPERIOR

DIRECCIÓN GENERAL DE EDUCACIÓN SUPERIOR UNIVERSITARIA E INTERCULTURAL
Dirección de Planeación y Evaluación

INFORME DE MATRICULA

NOMBRE DE LA INSTITUCIÓN: UNIVERSIDAD DE GUADALAJARA




Fecha de Captura: 09/01/2026

Informe Reportado del Trimestre			
1°	2°	3°	4°
			X

NOMBRE DEL CAMPUS		CENTRO UNIVERSITARIO DE LOS LAGOS														
NIVEL		ESCUELA			PRIMER INGRESO			RE INGRESO			MATRICULA TOTAL					
LICEN					H	M	Total	H	M	Total	H	M	Total			
LICENCIATURA EN ENFERMERIA		CENTRO UNIVERSITARIO DE LOS LAGOS			LAGOS DE MORENO			1	4	5	1	5	6	2	9	11
					TOTAL			1	4	5	1	5	6	2	9	11
					TOTAL CAMPUS			1	4	5	1	5	6	2	9	11

TOTAL MATRICULA NO ESCOLARIZADA	883	888	1,749	2,361	2,770	5,131	3,244	3,636	6,880
---------------------------------	-----	-----	-------	-------	-------	-------	-------	-------	-------

TOTAL MATRICULA DE LA INSTITUCION	30,830	36,853	67,483	120,732	145,563	266,295	151,362	182,416	333,778
-----------------------------------	--------	--------	--------	---------	---------	---------	---------	---------	---------

NOMBRE Y FIRMA DEL DIRECTOR DE SERVICIOS ESCOLARES	NOMBRE Y FIRMA DE LOS RESPONSABLES DE CAPTURA	
		
Mtro. Fabián Morales Cobos Coordinador General de Control Escolar Universidad de Guadalajara	Mtra. Nora Margarita Tejeda de Leon Jefa de la Unidad de Control de Alumnos Universidad de Guadalajara	Lic. Andrés Alvarado de Nova Jefe de la Unidad de Estadística Institucional Universidad de Guadalajara



UNIVERSIDAD DE
GUADALAJARA

Red Universitaria e Institución Benemérita de Jalisco



100
— años —
de pensar y trabajar

CD (Conteniendo la información
del “Informe Financiero del 01 de
octubre al 31 de diciembre (4to.
Trimestre) Ejercicio Fiscal 2025”)



UNIVERSIDAD DE
GUADALAJARA

Red Universitaria e Institución Benemérita de Jalisco



100
— años —
de pensar y trabajar

Enero 2026

Guadalajara, Jalisco, México